



Résultats

Questionnaire 24646

Nombre d'enregistrement(s) pour cette requête :	60
Nombre total d'enregistrements pour ce questionnaire :	60
Pourcentage du total :	100.00%





Résumé du champ pour 8activite

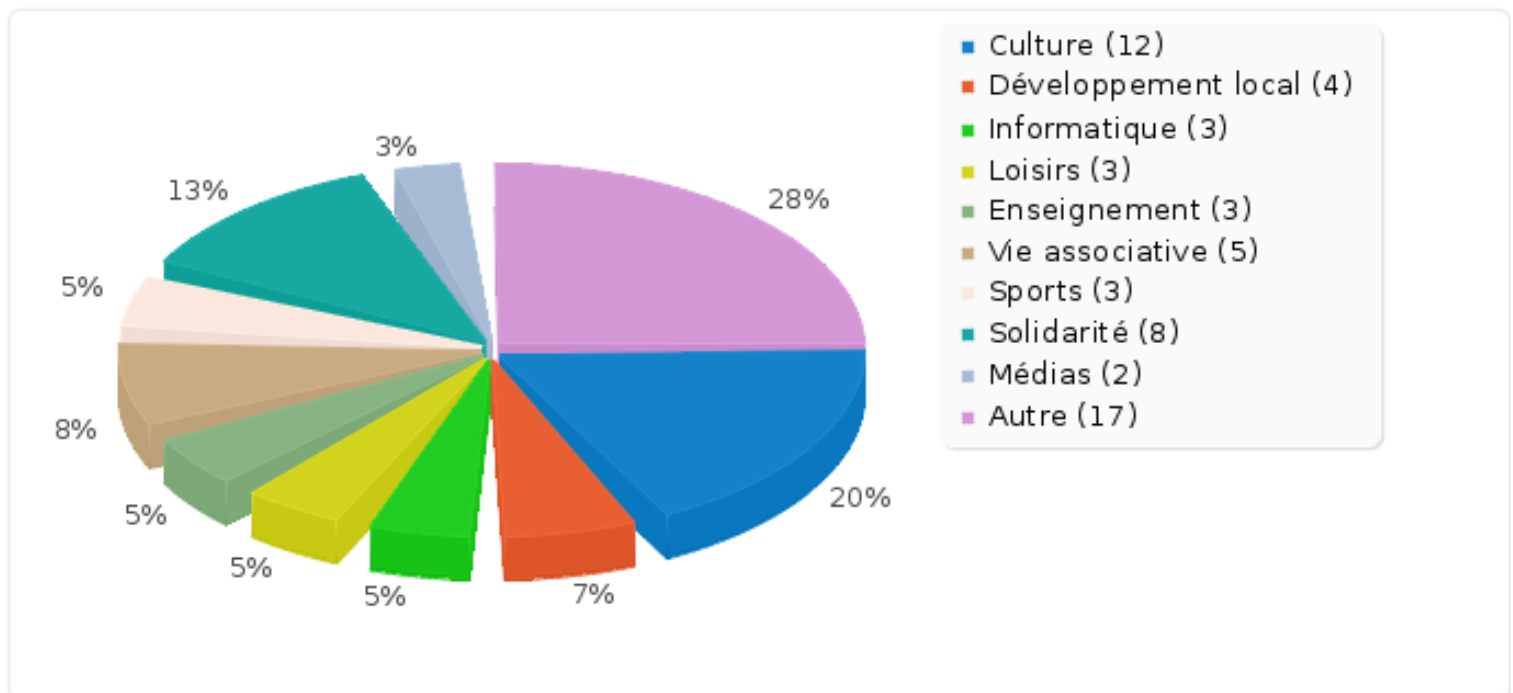
Activité de l'association

Réponse	Décompte	Pourcentage
Culture (act_c)	12	20.00%
Développement local (act_d)	4	6.67%
Informatique (act_i)	3	5.00%
Loisirs (act_l)	3	5.00%
Enseignement (act_e)	3	5.00%
Vie associative (act_v)	5	8.33%
Sports (act_s)	3	5.00%
Solidarité (act_S)	8	13.33%
Médias (act_m)	2	3.33%
Autre	17	28.33%
Sans réponse	0	0.00%



Résumé du champ pour 8activite

Activité de l'association





Résumé du champ pour 10nombre(nb_ad)

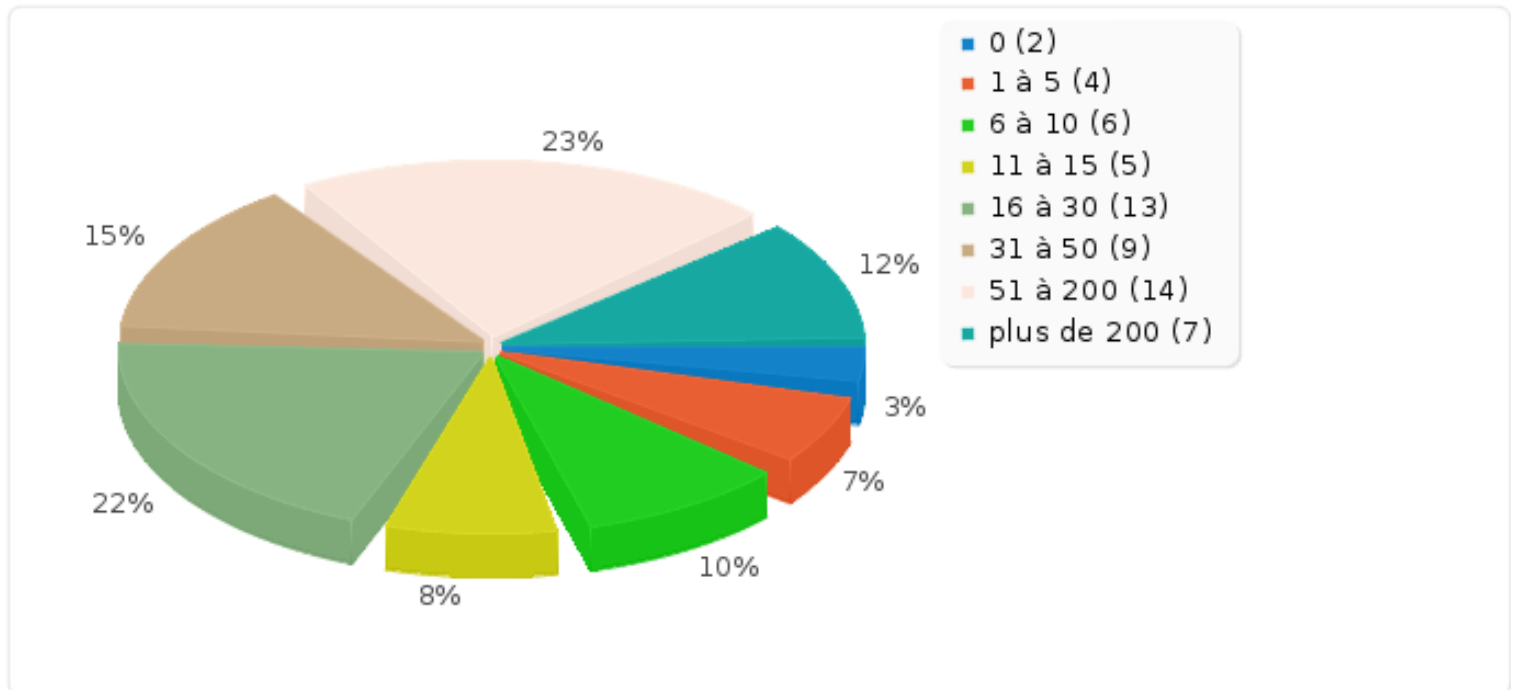
Votre association comprend combien de...
[adhérents]

Réponse	Décompte	Pourcentage
0 (num0)	2	3.33%
1 à 5 (num1)	4	6.67%
6 à 10 (num2)	6	10.00%
11 à 15 (num3)	5	8.33%
16 à 30 (num4)	13	21.67%
31 à 50 (num5)	9	15.00%
51 à 200 (num6)	14	23.33%
plus de 200 (num7)	7	11.67%
Sans réponse	0	0.00%



Résumé du champ pour 10nombre(nb_ad)

Votre association comprend combien de...
[adhérents]





Résumé du champ pour 10nombre(nb_bv)

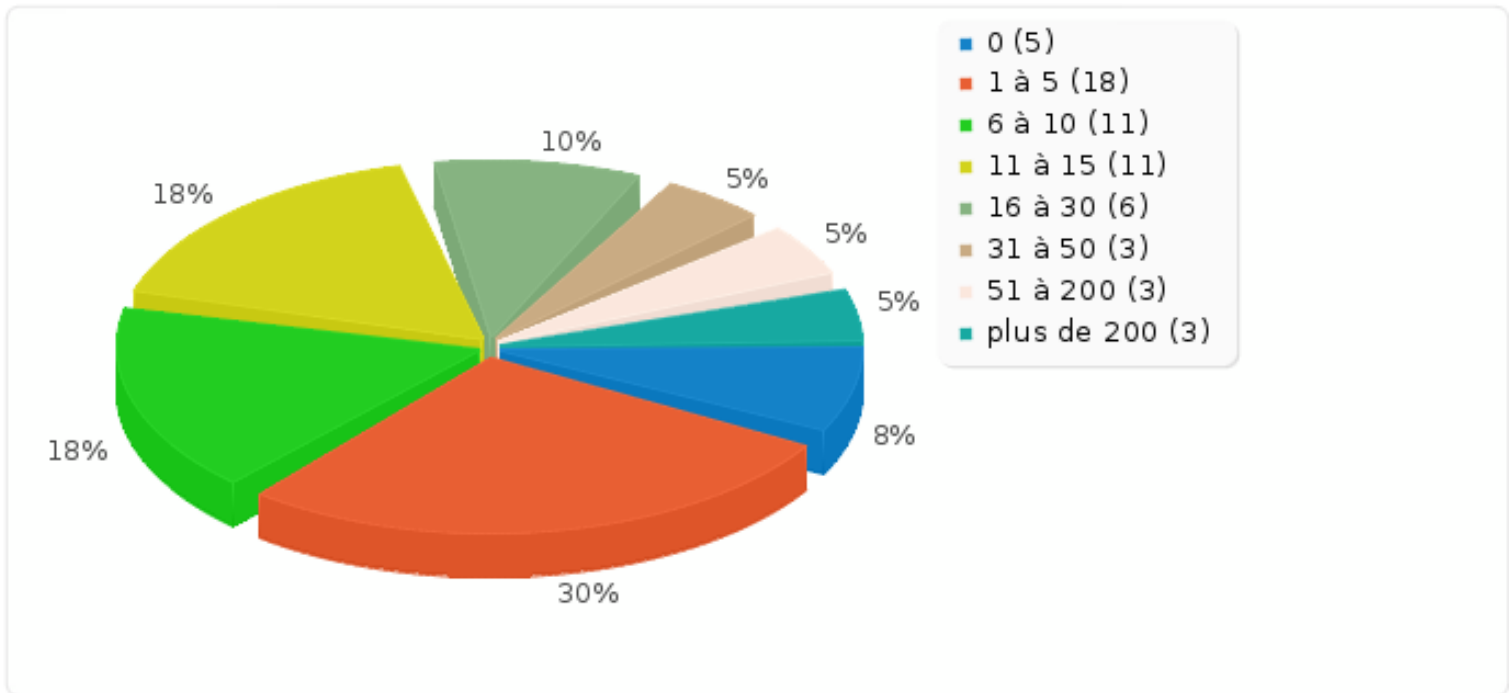
Votre association comprend combien de...
[bénévoles]

Réponse	Décompte	Pourcentage
0 (num0)	5	8.33%
1 à 5 (num1)	18	30.00%
6 à 10 (num2)	11	18.33%
11 à 15 (num3)	11	18.33%
16 à 30 (num4)	6	10.00%
31 à 50 (num5)	3	5.00%
51 à 200 (num6)	3	5.00%
plus de 200 (num7)	3	5.00%
Sans réponse	0	0.00%



Résumé du champ pour 10nombre(nb_bv)

Votre association comprend combien de...
[bénévoles]





Résumé du champ pour 10nombre(nb_sa)

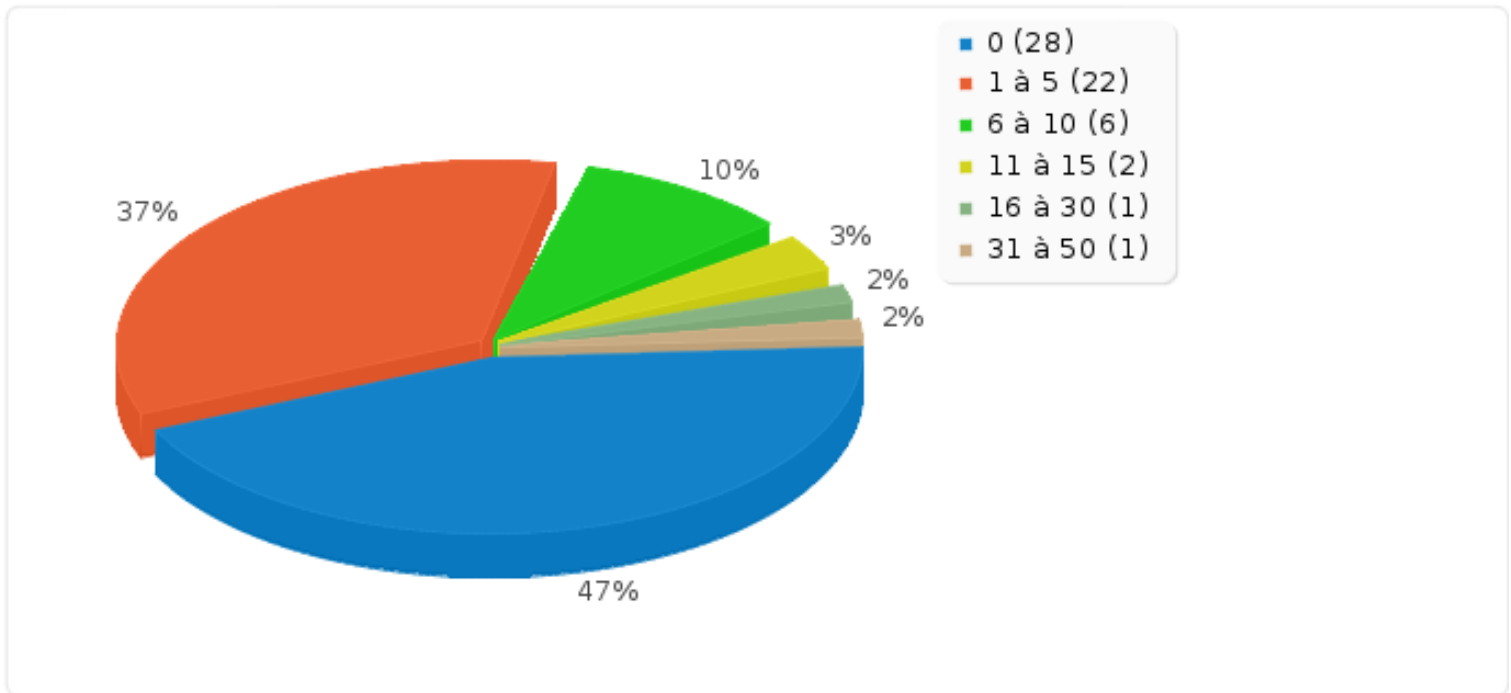
Votre association comprend combien de...
[salariés]

Réponse	Décompte	Pourcentage
0 (num0)	28	46.67%
1 à 5 (num1)	22	36.67%
6 à 10 (num2)	6	10.00%
11 à 15 (num3)	2	3.33%
16 à 30 (num4)	1	1.67%
31 à 50 (num5)	1	1.67%
51 à 200 (num6)	0	0.00%
plus de 200 (num7)	0	0.00%
Sans réponse	0	0.00%



Résumé du champ pour 10nombre(nb_sa)

Votre association comprend combien de...
[salariés]





Résumé du champ pour 1gestioninfo

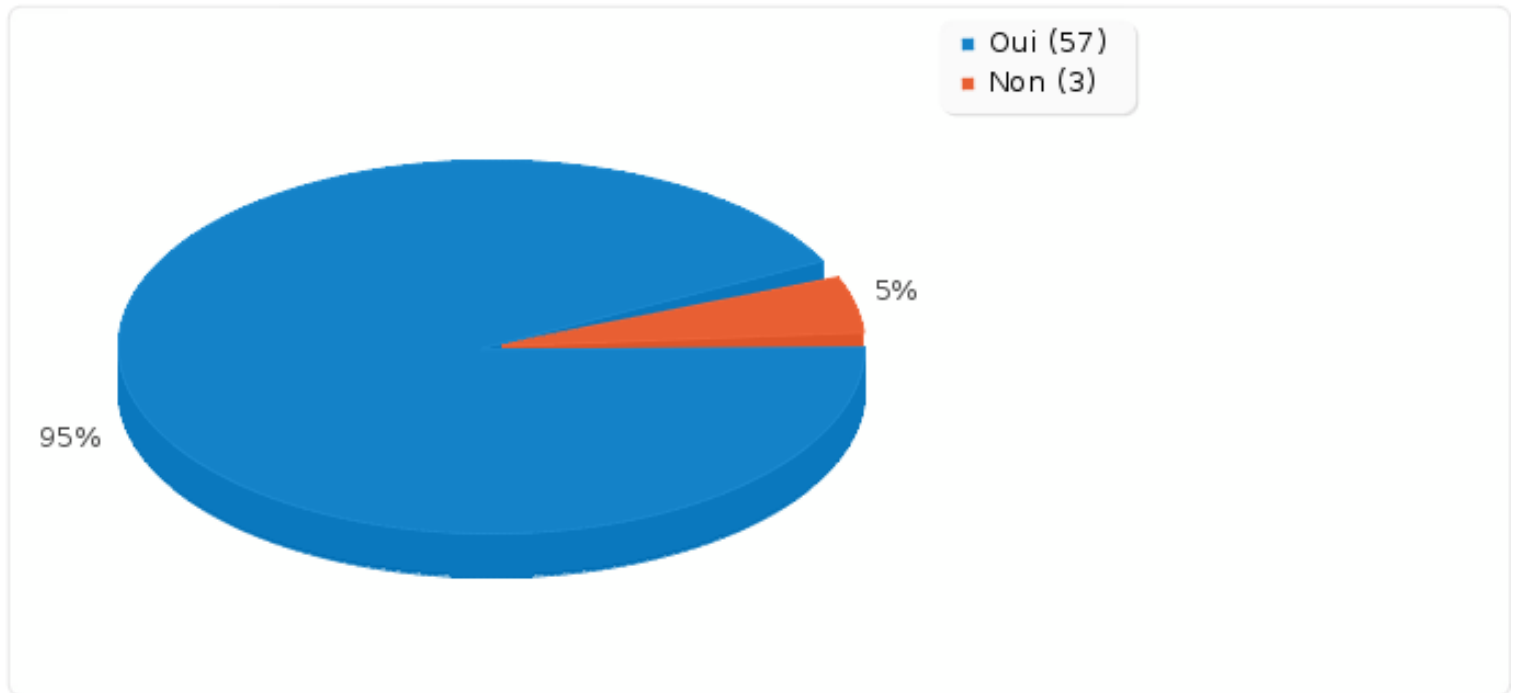
Gérez-vous votre association avec des outils informatiques ?

Réponse	Décompte	Pourcentage
Oui (Y)	57	95.00%
Non (N)	3	5.00%
Sans réponse	0	0.00%



Résumé du champ pour 1gestioninfo

Gérez-vous votre association avec des outils informatiques ?





Résumé du champ pour 1non

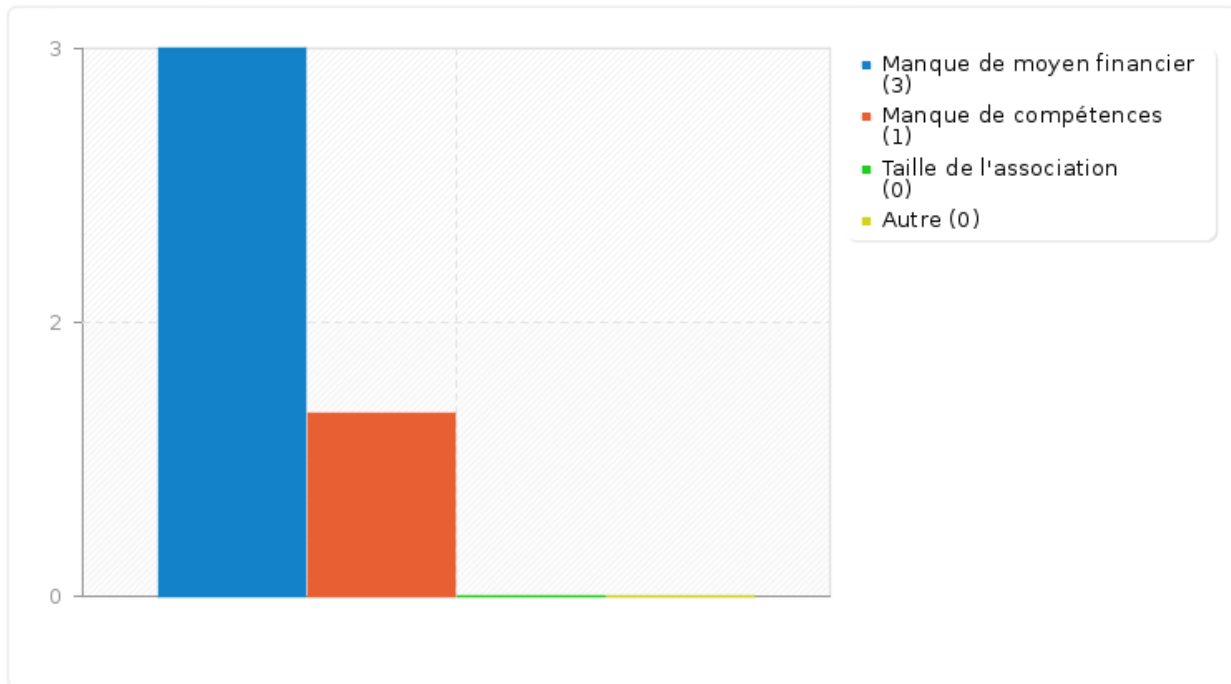
Pourquoi ?

Réponse	Décompte	Pourcentage
Manque de moyen financier	3	5.00%
Manque de compétences	1	1.67%
Taille de l'association	0	0.00%
Autre	0	0.00%



Résumé du champ pour 1non

Pourquoi ?





Résumé du champ pour 1oui2

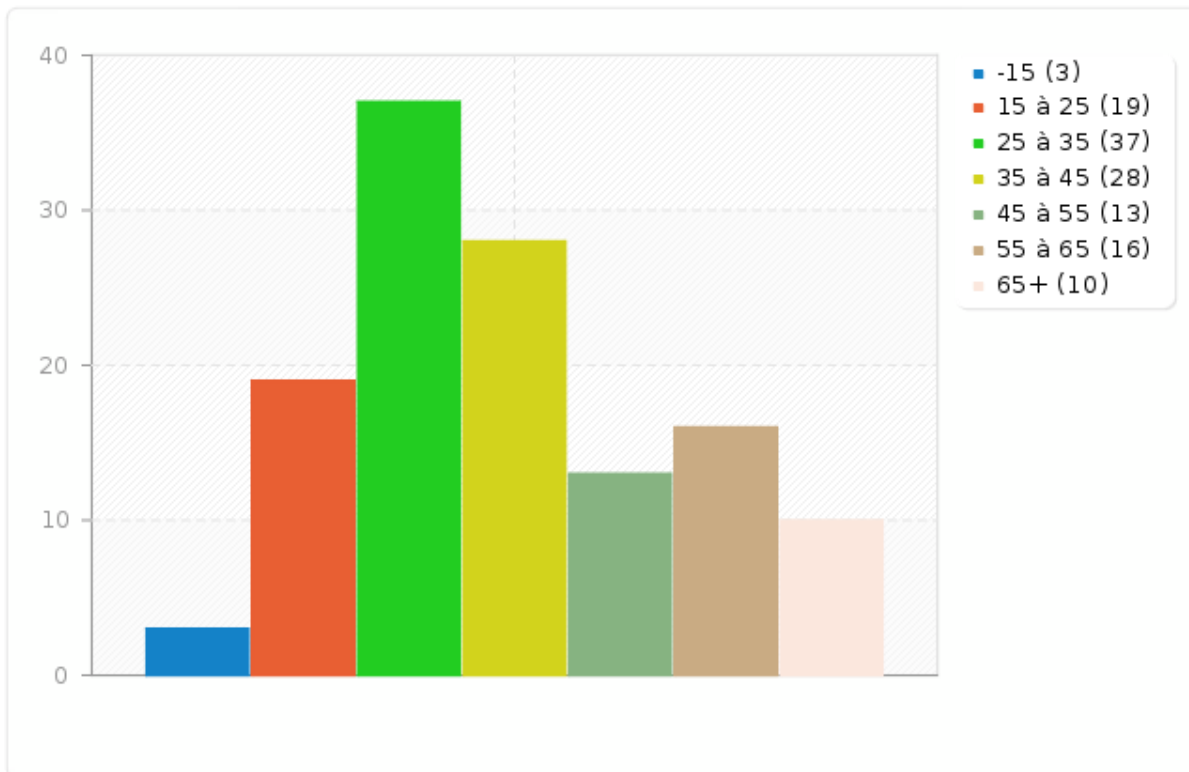
Tranche d'âge des utilisateurs de l'informatique

Réponse	Décompte	Pourcentage
-15 (m15)	3	5.00%
15 à 25 (15a25)	19	31.67%
25 à 35 (25a35)	37	61.67%
35 à 45 (35a45)	28	46.67%
45 à 55 (45a55)	13	21.67%
55 à 65 (55a65)	16	26.67%
65+ (66p)	10	16.67%



Résumé du champ pour 1oui2

Tranche d'âge des utilisateurs de l'informatique





Résumé du champ pour 1oui3

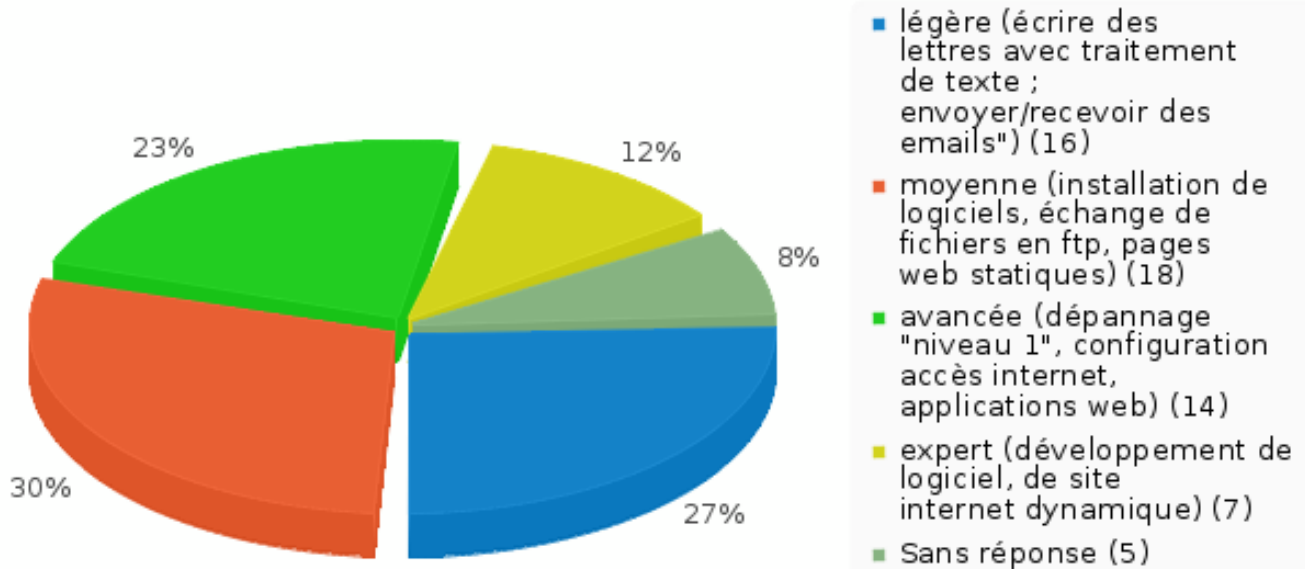
Comment vous évaluez votre compétence informatique ?

Réponse	Décompte	Pourcentage
aucune (auc)	0	0.00%
légère (écrire des lettres avec traitement de texte ; envoyer/recevoir des emails) (léger)	16	26.67%
moyenne (installation de logiciels, échange de fichiers en ftp, pages web)	18	30.00%
avancée (dépannage "niveau 1", configuration accès internet, applications web) (avancé)	14	23.33%
expert (développement de logiciel, de site internet dynamique) (exper)	7	11.67%
Sans réponse	5	8.33%



Résumé du champ pour 1oui3

Comment vous évaluez votre compétence informatique ?





Résumé du champ pour 1oui4

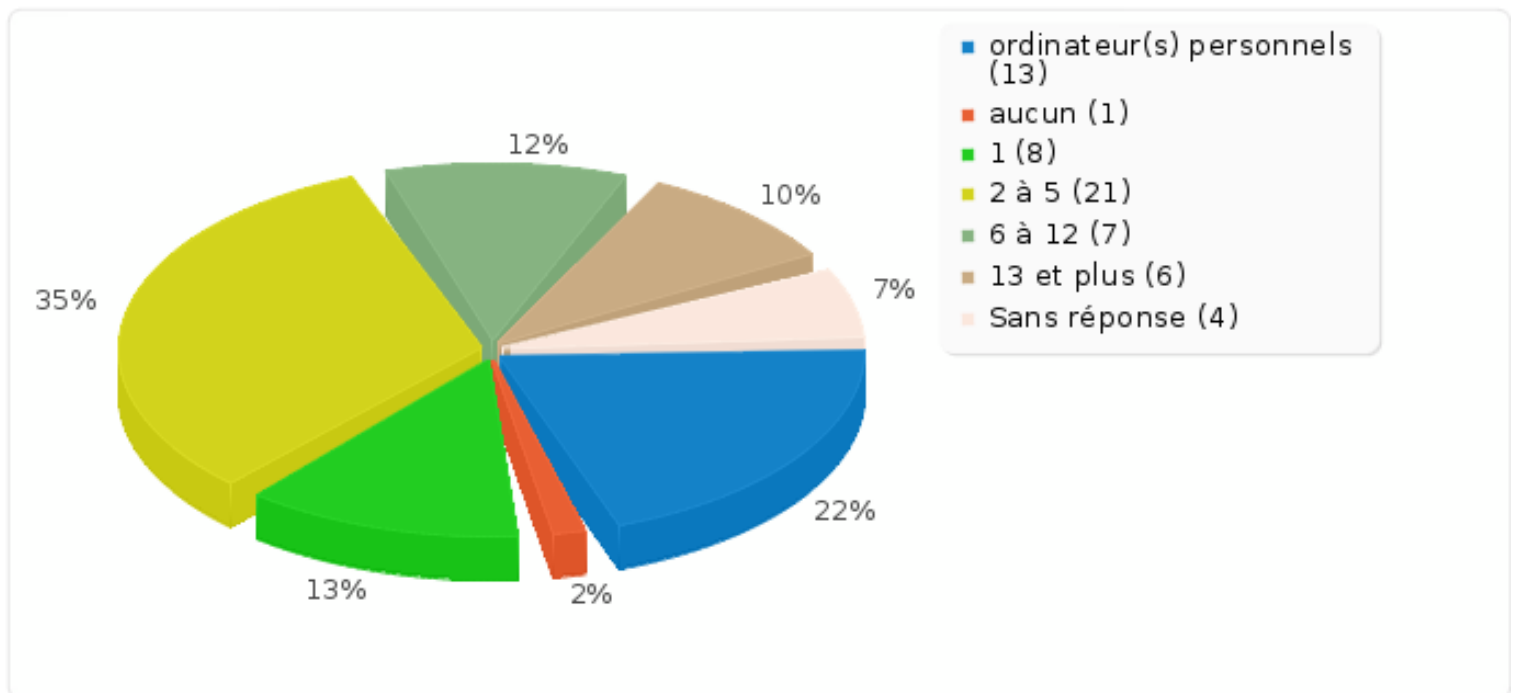
Quelle est la taille de votre parc informatique ?

Réponse	Décompte	Pourcentage
ordinateur(s) personnels (pers)	13	21.67%
aucun (zero)	1	1.67%
1 (un)	8	13.33%
2 à 5 (cinq)	21	35.00%
6 à 12 (dix)	7	11.67%
13 et plus (plis)	6	10.00%
Sans réponse	4	6.67%



Résumé du champ pour 1oui4

Quelle est la taille de votre parc informatique ?





Résumé du champ pour 1oui5

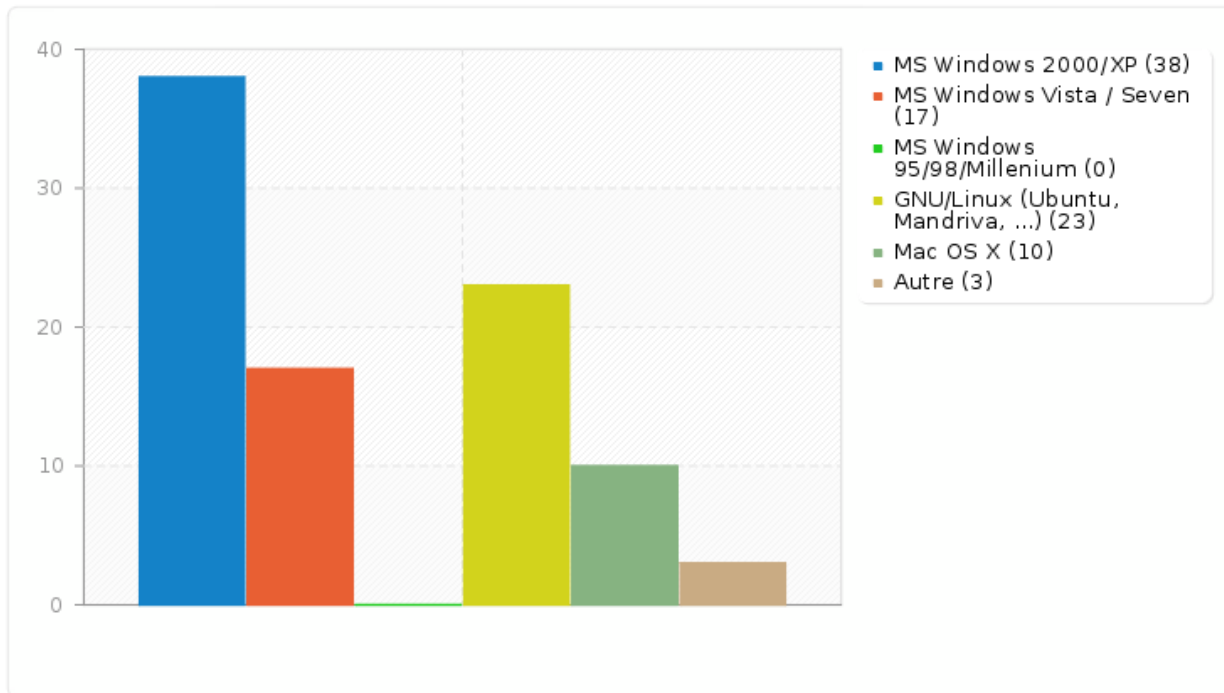
Quel(s) système d'exploitation utilisez-vous ?

Réponse	Décompte	Pourcentage
MS Windows 2000/XP (winNT)	38	63.33%
MS Windows Vista / Seven (vista)	17	28.33%
MS Windows 95/98/Millennium (win98)	0	0.00%
GNU/Linux (Ubuntu, Mandriva, ...) (linux)	23	38.33%
Mac OS X (macos)	10	16.67%
Autre	3	5.00%



Résumé du champ pour 1oui5

Quel(s) système d'exploitation utilisez-vous ?





Résumé du champ pour 1oui6

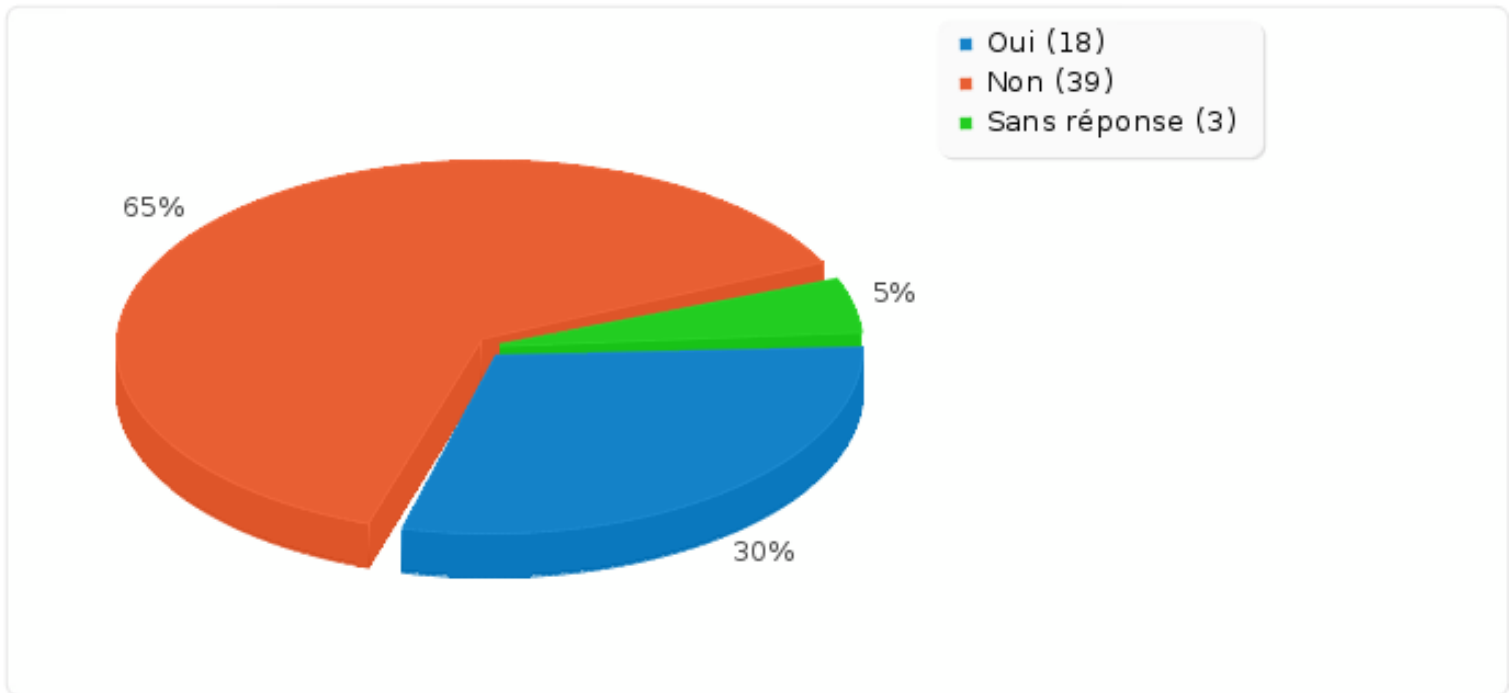
Disposez-vous d'un budget alloué à l'informatique (matériel ou logiciel) ?

Réponse	Décompte	Pourcentage
Oui (Y)	18	30.00%
Non (N)	39	65.00%
Sans réponse	3	5.00%



Résumé du champ pour 1oui6

Disposez-vous d'un budget alloué à l'informatique (matériel ou logiciel) ?





Résumé du champ pour 2materiel

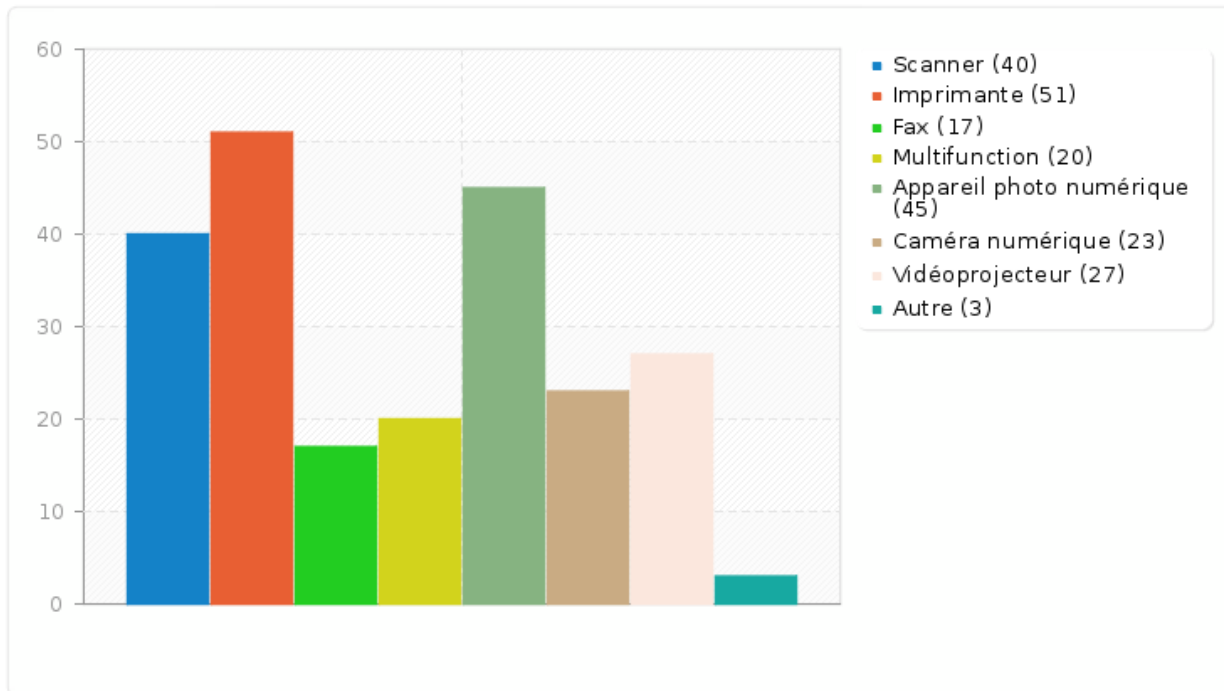
Utilisez-vous d'autres matériels numériques ?

Réponse	Décompte	Pourcentage
Scanner (scan)	40	66.67%
Imprimante (print)	51	85.00%
Fax (fax)	17	28.33%
Multifunction (multi)	20	33.33%
Appareil photo numérique (photo)	45	75.00%
Caméra numérique (cam)	23	38.33%
Vidéoprojecteur (proj)	27	45.00%
Autre	3	5.00%



Résumé du champ pour 2materiel

Utilisez-vous d'autres matériels numériques ?





Résumé du champ pour 3admin

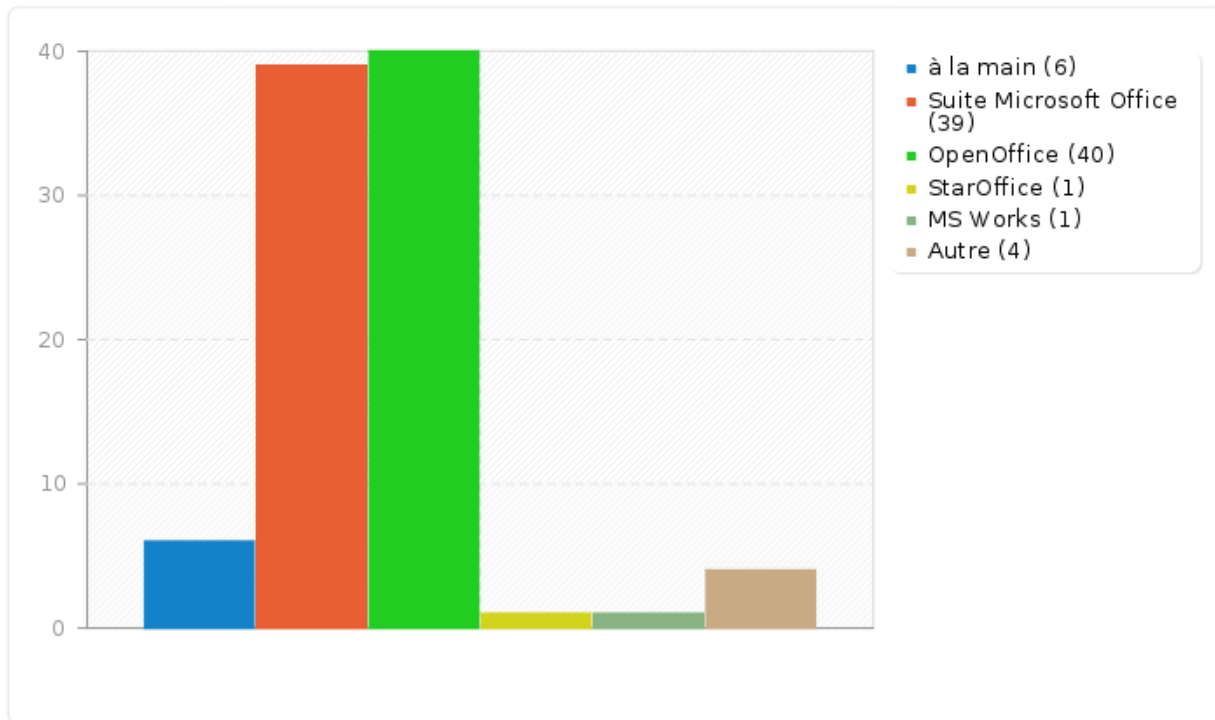
Qu'utilisez-vous pour réaliser vos documents administratifs ?

Réponse	Décompte	Pourcentage
à la main (main)	6	10.00%
Suite Microsoft Office (offic)	39	65.00%
OpenOffice (ooo)	40	66.67%
StarOffice (star)	1	1.67%
MS Works (works)	1	1.67%
Autre	4	6.67%



Résumé du champ pour 3admin

Qu'utilisez-vous pour réaliser vos documents administratifs ?





Résumé du champ pour 4browser

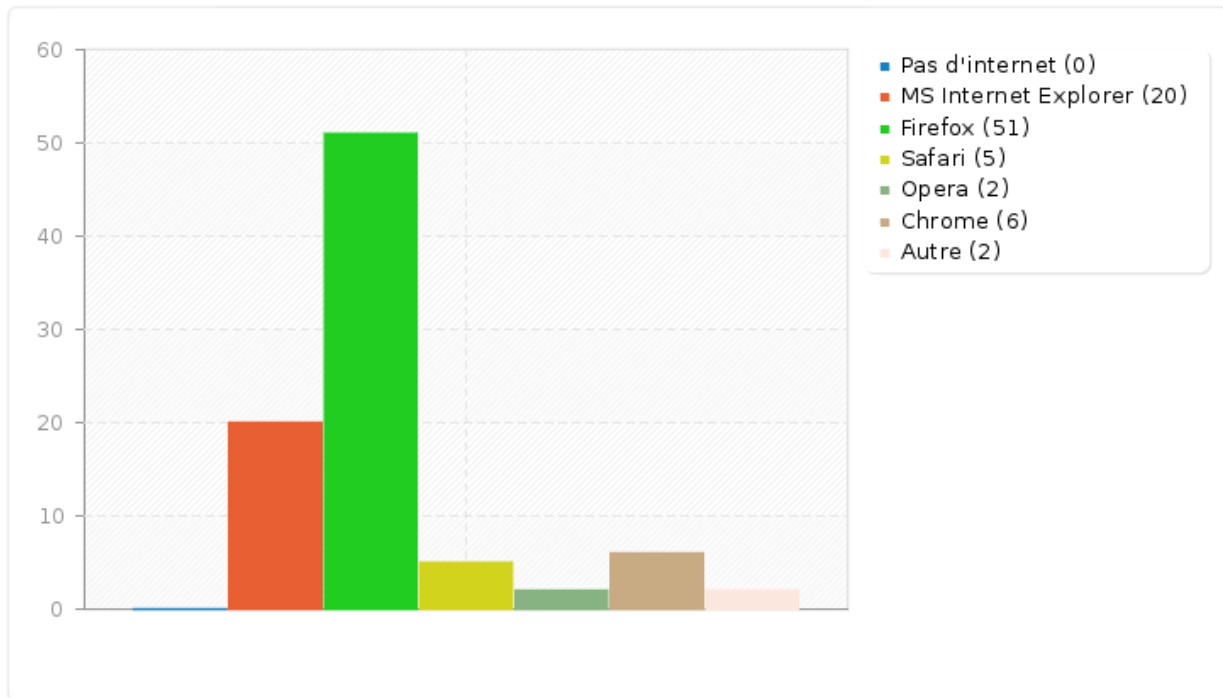
Qu'utilisez-vous pour naviguer sur internet ?

Réponse	Décompte	Pourcentage
Pas d'internet (ld)	0	0.00%
MS Internet Explorer (msie)	20	33.33%
Firefox (ff)	51	85.00%
Safari (safa)	5	8.33%
Opera (opera)	2	3.33%
Chrome (chrom)	6	10.00%
Autre	2	3.33%



Résumé du champ pour 4browser

Qu'utilisez-vous pour naviguer sur internet ?





Résumé du champ pour 5mail

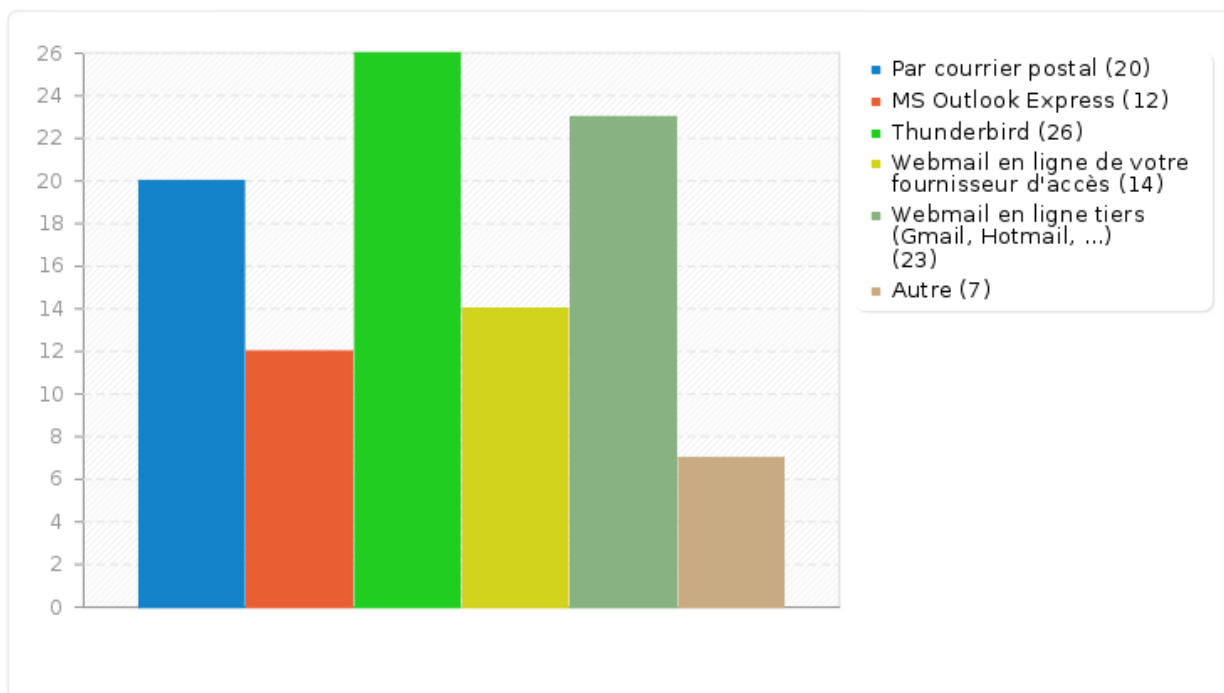
Qu'utilisez-vous pour envoyer du courrier ?

Réponse	Décompte	Pourcentage
Par courrier postal (posta)	20	33.33%
MS Outlook Express (outlo)	12	20.00%
Thunderbird (thund)	26	43.33%
Webmail en ligne de votre fournisseur d'accès (wmfai)	14	23.33%
Webmail en ligne tiers (Gmail, Hotmail, ...) (wmhot)	23	38.33%
Autre	7	11.67%



Résumé du champ pour 5mail

Qu'utilisez-vous pour envoyer du courrier ?





Résumé du champ pour 6adherents

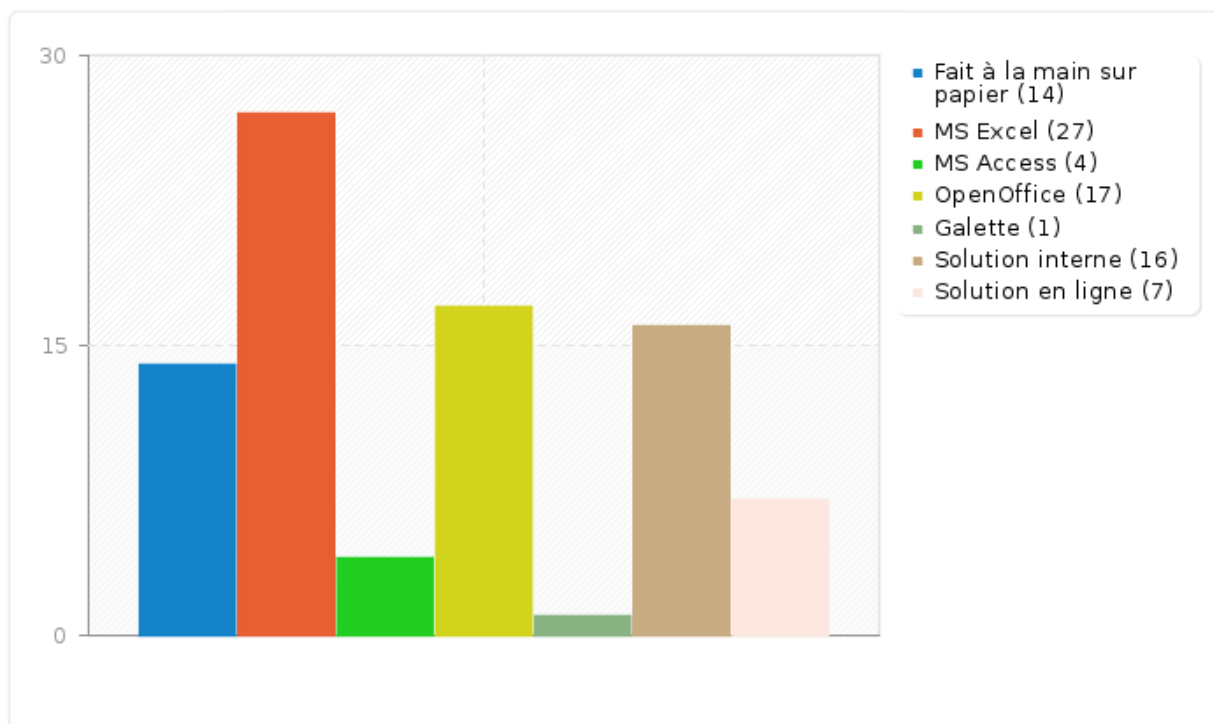
Qu'utilisez-vous pour gérer vos adhérents ?

Réponse	Décompte	Pourcentage
Fait à la main sur papier (papier)	14	23.33%
MS Excel (excel)	27	45.00%
MS Access (acces)	4	6.67%
OpenOffice (ooo)	17	28.33%
Galette (galet)	1	1.67%
Solution interne (inter)	16	26.67%
Solution en ligne (web)	7	11.67%



Résumé du champ pour 6adhérents

Qu'utilisez-vous pour gérer vos adhérents ?





Résumé du champ pour 7compta

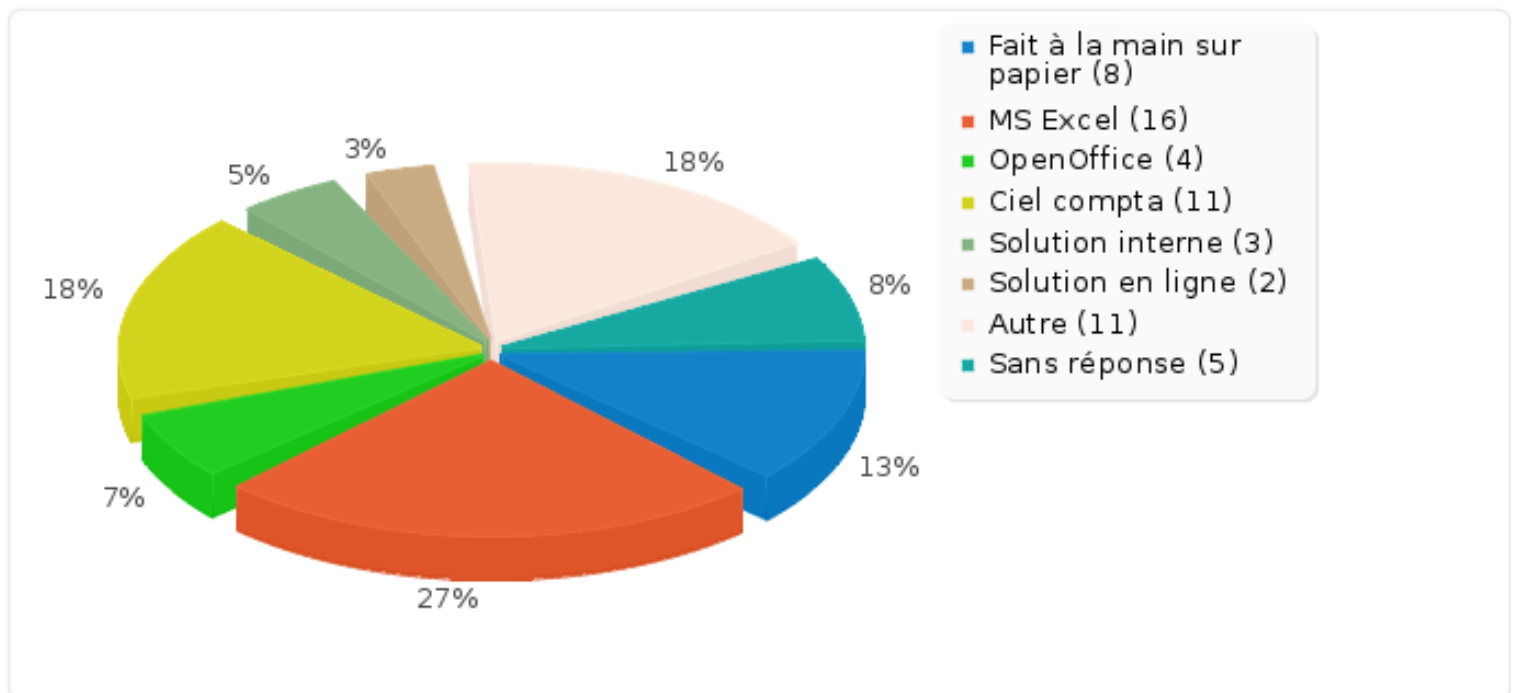
Qu'utilisez-vous pour faire la comptabilité ?

Réponse	Décompte	Pourcentage
Fait à la main sur papier (main)	8	13.33%
MS Excel (excel)	16	26.67%
MS Access (access)	0	0.00%
OpenOffice (ooo)	4	6.67%
Ciel compta (ciel)	11	18.33%
phpcompta (php)	0	0.00%
Grisbi (grisb)	0	0.00%
Solution interne (inter)	3	5.00%
Solution en ligne (web)	2	3.33%
Autre	11	18.33%
Sans réponse	5	8.33%



Résumé du champ pour 7compta

Qu'utilisez-vous pour faire la comptabilité ?





Résumé du champ pour 8communication

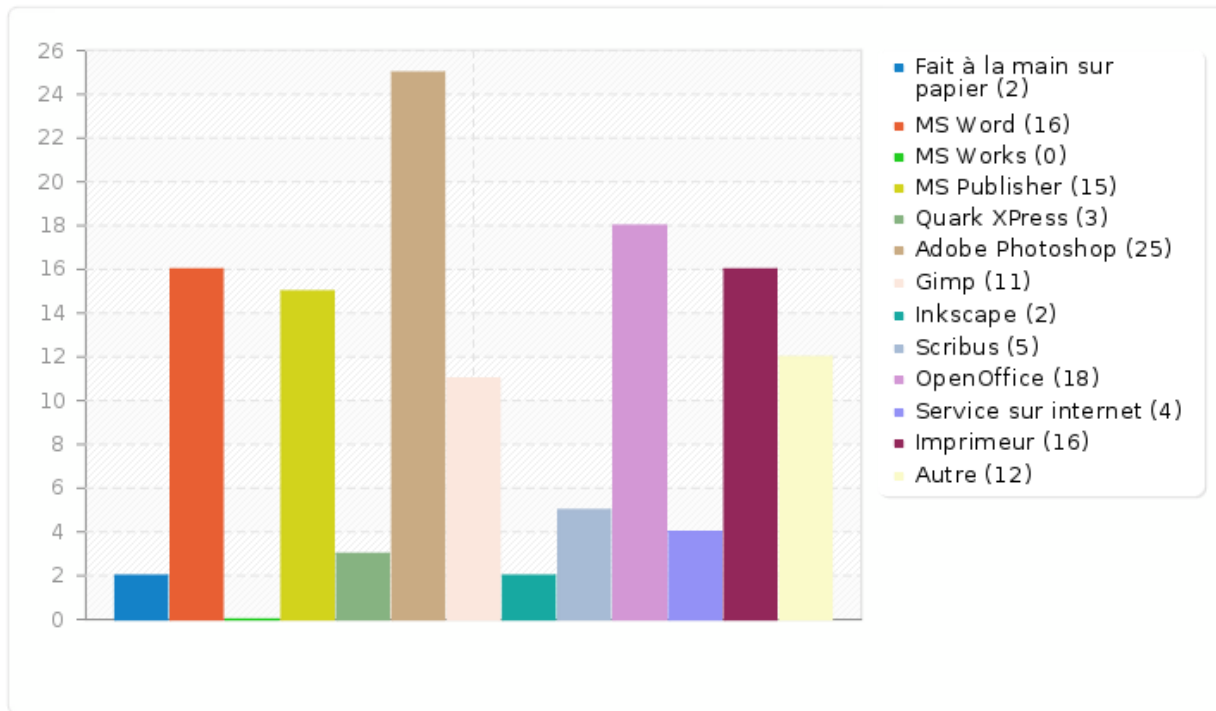
Qu'utilisez-vous pour faire la communication (réalisation de prospectus; affiche; ...)?

Réponse	Décompte	Pourcentage
Fait à la main sur papier (main)	2	3.33%
MS Word (word)	16	26.67%
MS Works (works)	0	0.00%
MS Publisher (publi)	15	25.00%
Quark XPress (quark)	3	5.00%
Adobe Photoshop (adobe)	25	41.67%
Gimp (gimp)	11	18.33%
Inkscape (inksc)	2	3.33%
Scribus (scibu)	5	8.33%
OpenOffice (ooo)	18	30.00%
Service sur internet (web)	4	6.67%
Imprimeur (impri)	16	26.67%
Autre	12	20.00%



Résumé du champ pour 8communication

Qu'utilisez-vous pour faire la communication (réalisation de prospectus; affiche; ...)?





Résumé du champ pour 9salaries

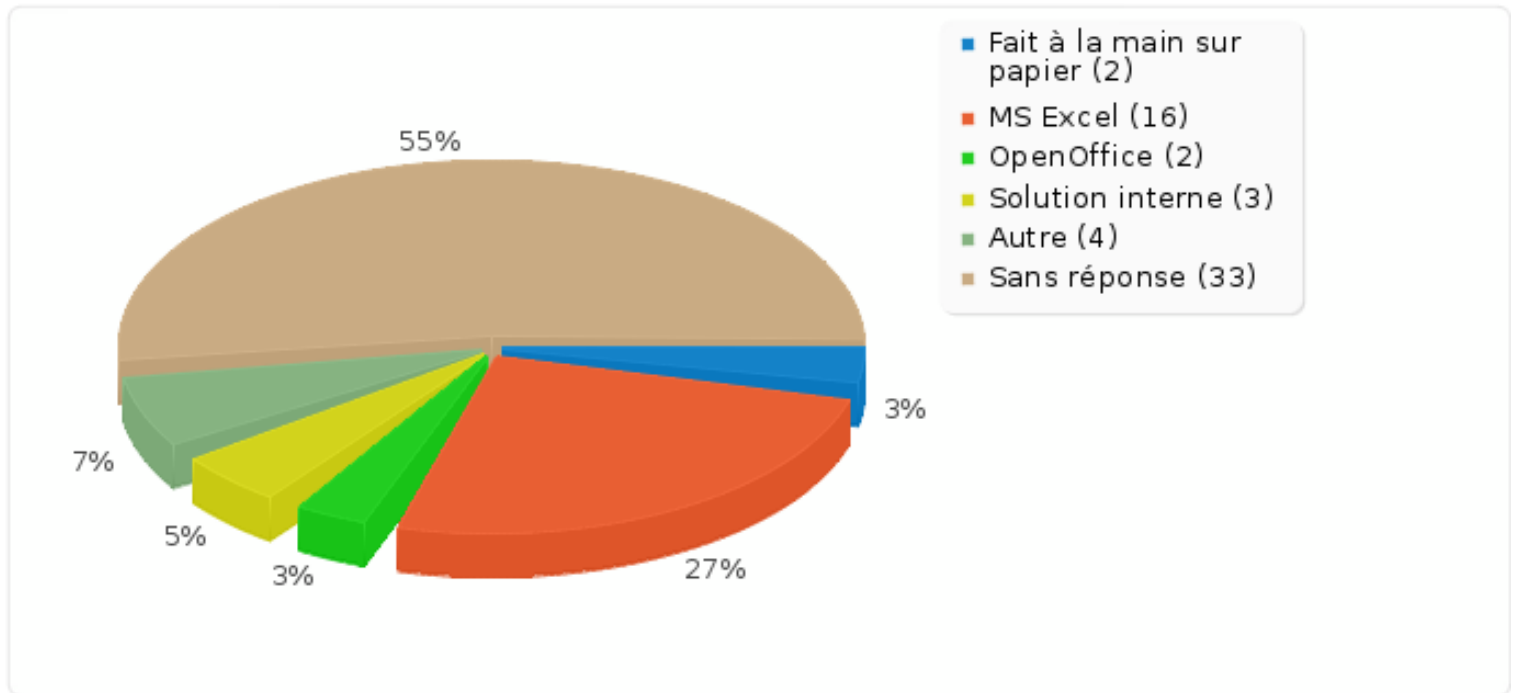
Qu'utilisez-vous pour gérer les salariés ?

Réponse	Décompte	Pourcentage
Fait à la main sur papier (main)	2	3.33%
MS Excel (excel)	16	26.67%
MS Access (acces)	0	0.00%
OpenOffice (ooo)	2	3.33%
Solution interne (inter)	3	5.00%
Solution en ligne (web)	0	0.00%
Autre	4	6.67%
Sans réponse	33	55.00%



Résumé du champ pour 9salaries

Qu'utilisez-vous pour gérer les salariés ?





Résumé du champ pour 10demarches

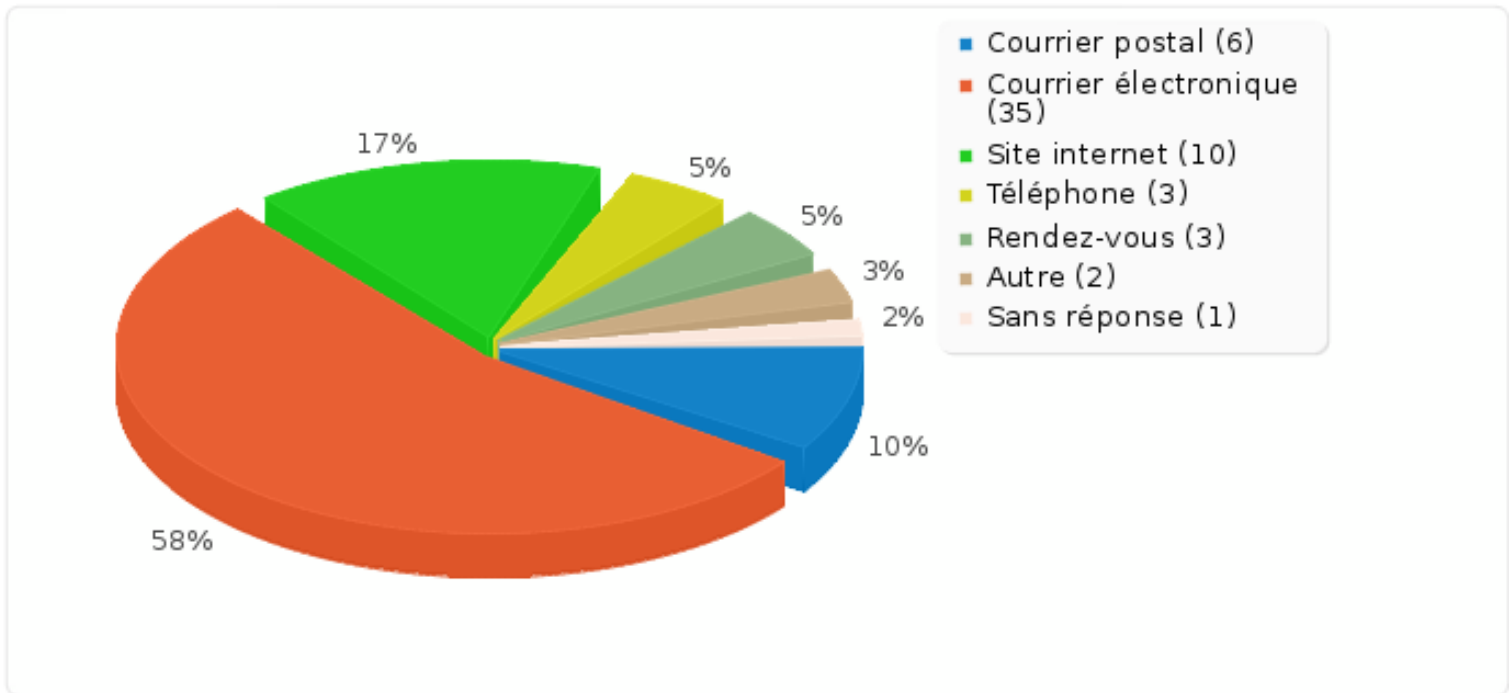
Quelle est votre préférence pour faire vos démarches administratives ?

Réponse	Décompte	Pourcentage
Courrier postal (poste)	6	10.00%
Courrier électronique (email)	35	58.33%
Site internet (web)	10	16.67%
Téléphone (phone)	3	5.00%
Fax (fax)	0	0.00%
Rendez-vous (move)	3	5.00%
Autre	2	3.33%
Sans réponse	1	1.67%



Résumé du champ pour 10demarches

Quelle est votre préférence pour faire vos démarches administratives ?





Résumé du champ pour 12backup

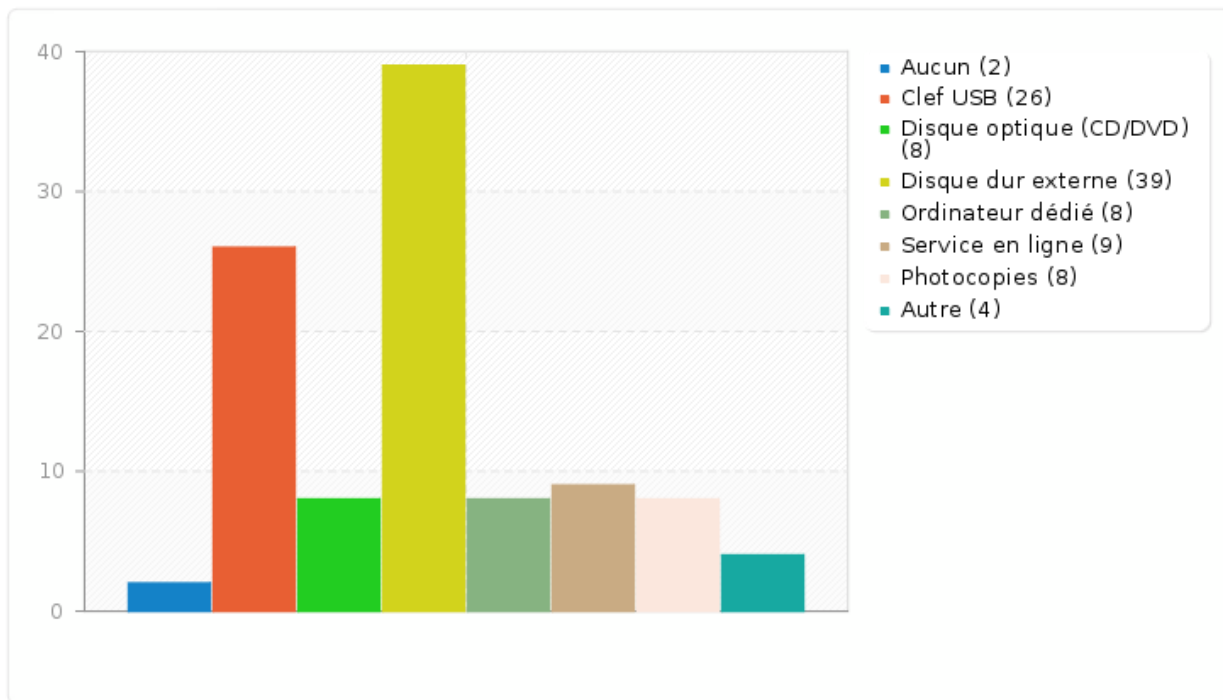
Qu'utilisez-vous pour faire vos sauvegardes ?

Réponse	Décompte	Pourcentage
Aucun (Aucun)	2	3.33%
Clef USB (usb)	26	43.33%
Disque optique (CD/DVD) (cddvd)	8	13.33%
Disque dur externe (exthd)	39	65.00%
Ordinateur dédié (serve)	8	13.33%
Service en ligne (web)	9	15.00%
Photocopies (copy)	8	13.33%
Autre	4	6.67%



Résumé du champ pour 12backup

Qu'utilisez-vous pour faire vos sauvegardes ?





Résumé du champ pour 1 connexion

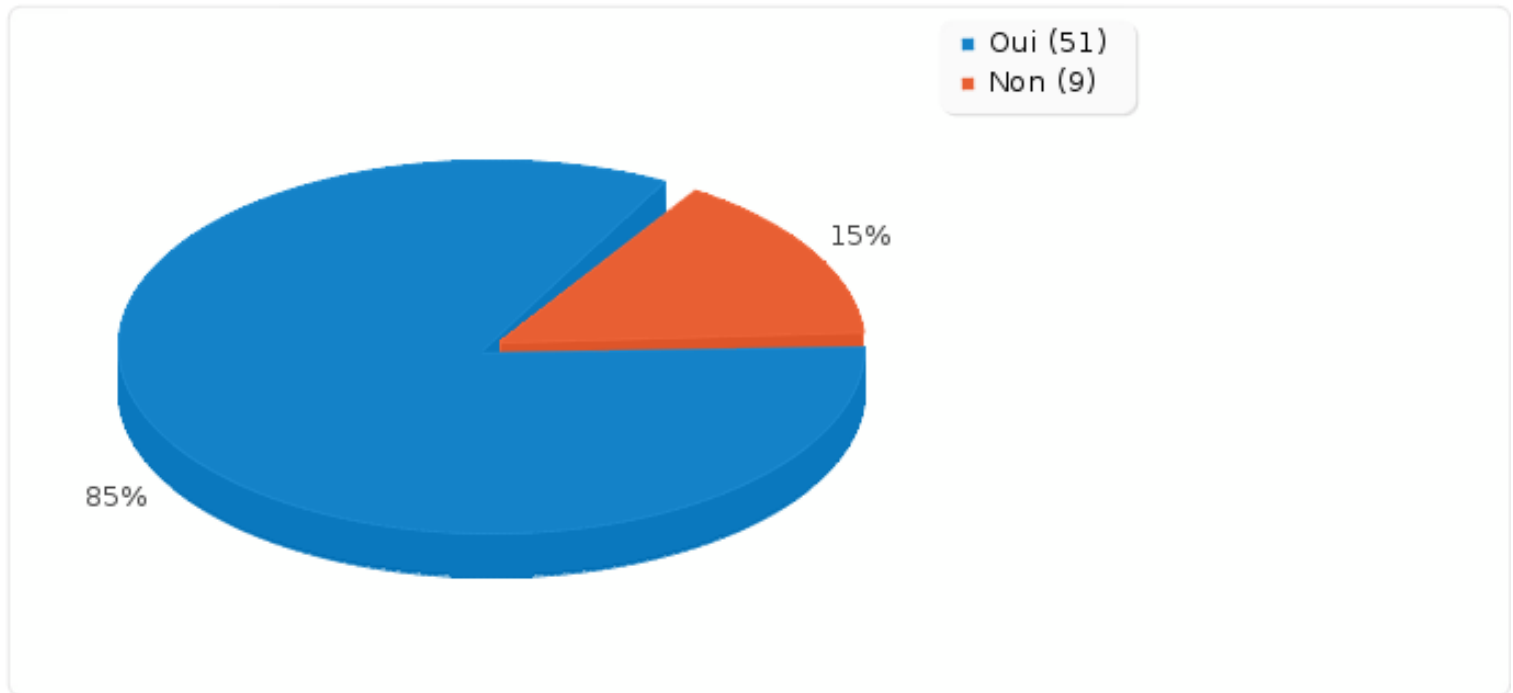
L'association a-t-elle une connexion internet ?

Réponse	Décompte	Pourcentage
Oui (Y)	51	85.00%
Non (N)	9	15.00%
Sans réponse	0	0.00%



Résumé du champ pour 1 connexion

L'association a-t-elle une connexion internet ?





Résumé du champ pour 1oui

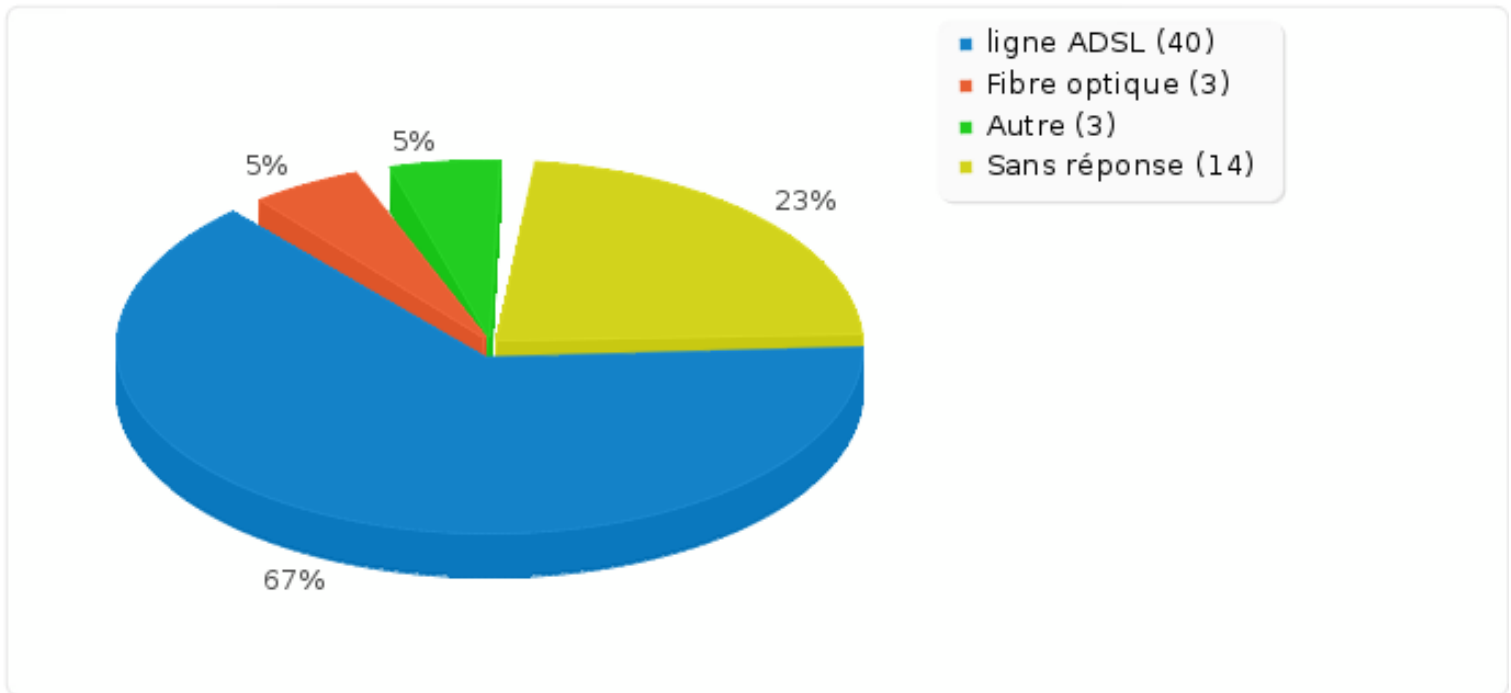
Type de connexion

Réponse	Décompte	Pourcentage
ligne ADSL (adsl)	40	66.67%
Modem 56k (56k)	0	0.00%
Fibre optique (fibre)	3	5.00%
Câble (cable)	0	0.00%
Autre	3	5.00%
Sans réponse	14	23.33%



Résumé du champ pour 1oui

Type de connexion





Résumé du champ pour 2site

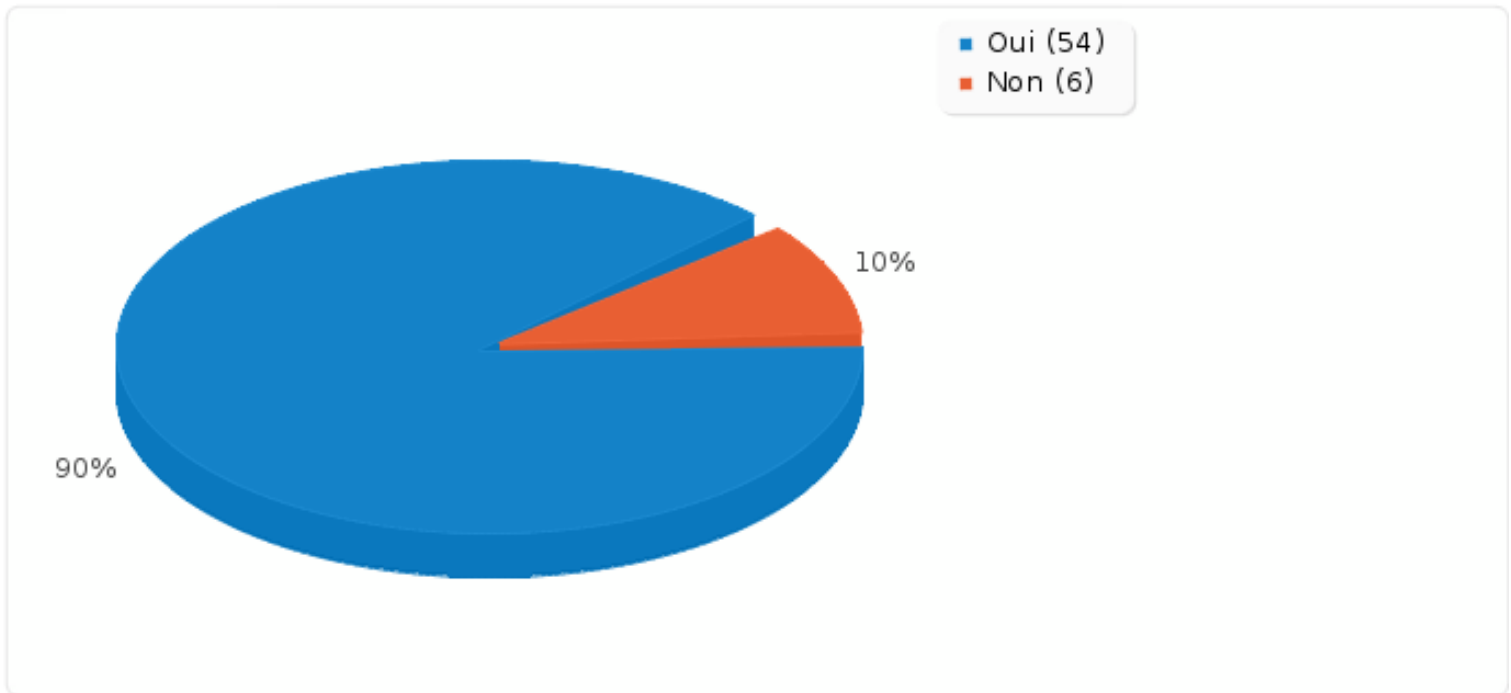
L'association a-t-elle un site internet ?

Réponse	Décompte	Pourcentage
Oui (Y)	54	90.00%
Non (N)	6	10.00%
Sans réponse	0	0.00%



Résumé du champ pour 2site

L'association a-t-elle un site internet ?





Résumé du champ pour 2non

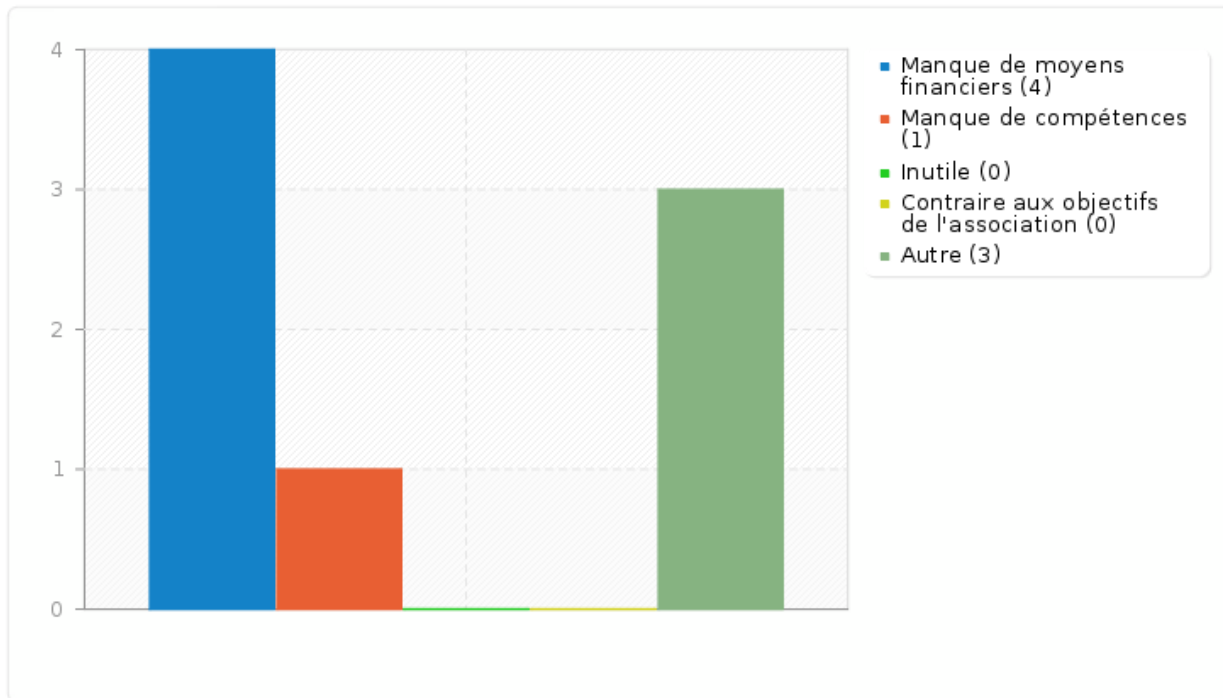
Pourquoi ?

Réponse	Décompte	Pourcentage
Manque de moyens financiers (finan)	4	6.67%
Manque de compétences (comp)	1	1.67%
Inutile (usele)	0	0.00%
Contraire aux objectifs de l'association (objet)	0	0.00%
Autre	3	5.00%



Résumé du champ pour 2non

Pourquoi ?





Résumé du champ pour 2oui1

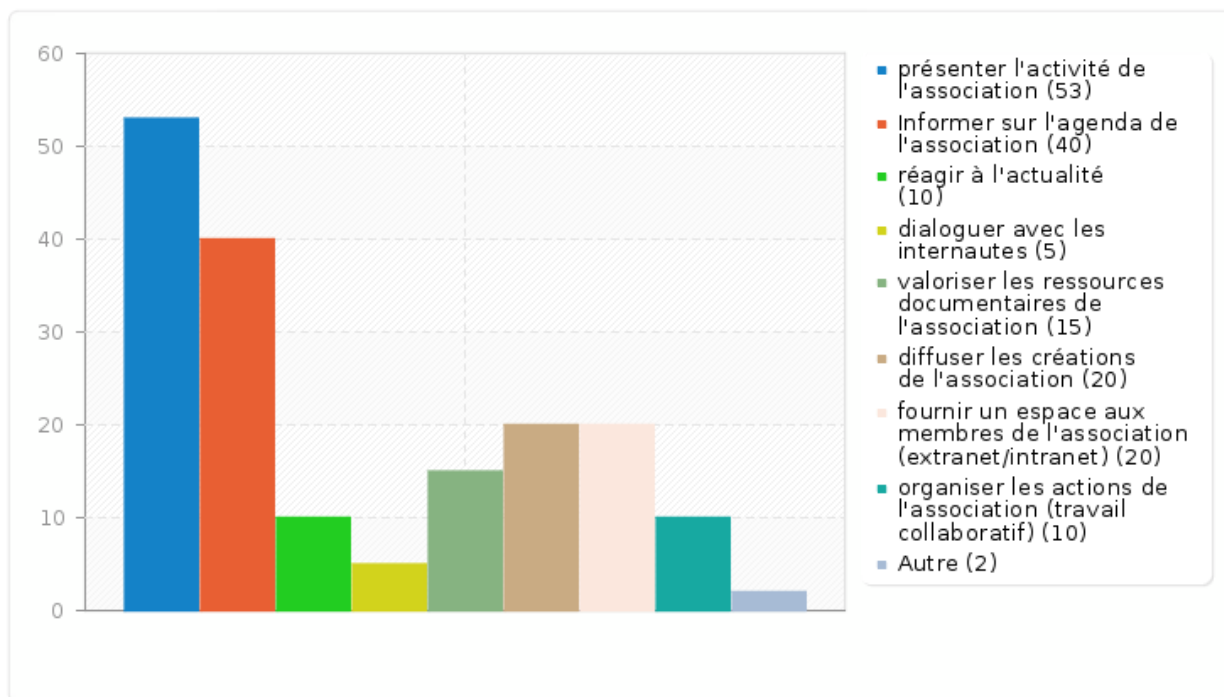
Vocation du site internet ?

Réponse	Décompte	Pourcentage
présenter l'activité de l'association (prese)	53	88.33%
Informersur l'agenda de l'association (agend)	40	66.67%
réagir à l'actualité (reagi)	10	16.67%
dialoguer avec les internautes (dialo)	5	8.33%
valoriser les ressources documentaires de l'association (valor)	15	25.00%
diffuser les créations de l'association (diffu)	20	33.33%
fournir un espace aux membres de l'association (extranet/intranet) (e:	20	33.33%
organiser les actions de l'association (travail collaboratif) (orga)	10	16.67%
Autre	2	3.33%



Résumé du champ pour 20ui1

Vocation du site internet ?





Résumé du champ pour 2oui2

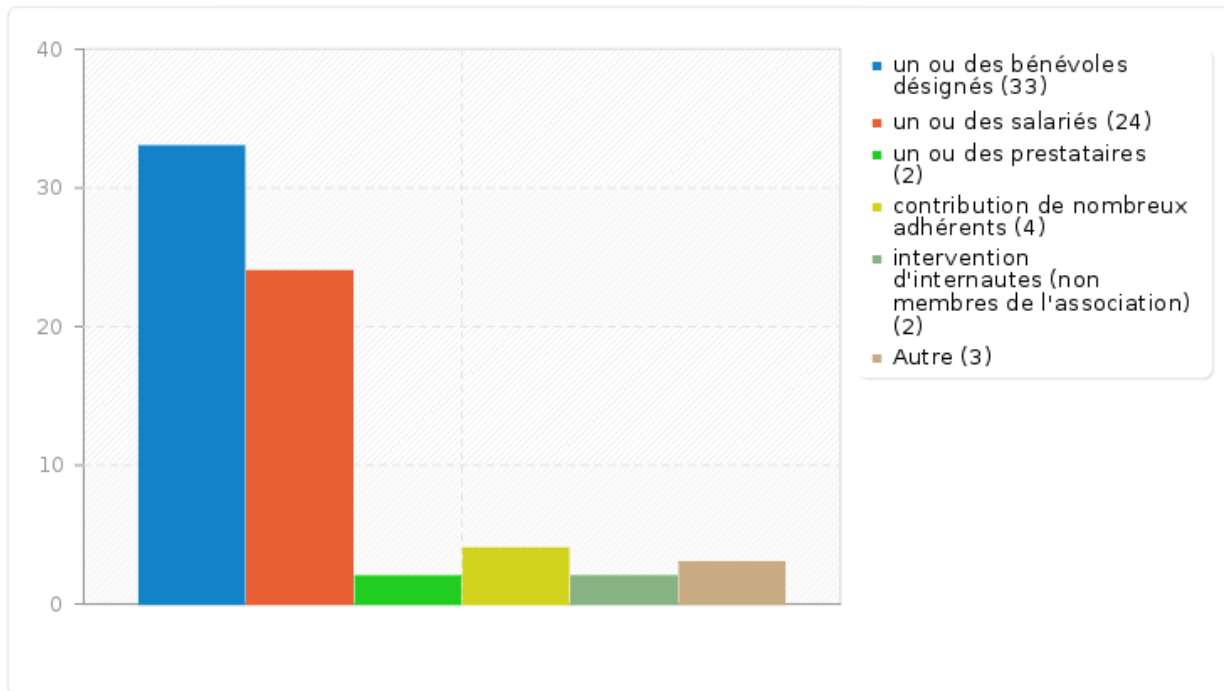
Qui s'occupe du contenu du site ?

Réponse	Décompte	Pourcentage
un ou des bénévoles désignés (bene)	33	55.00%
un ou des salariés (sala)	24	40.00%
un ou des prestataires (prest)	2	3.33%
contribution de nombreux adhérents (adher)	4	6.67%
intervention d'internautes (non membres de l'association) (inaut)	2	3.33%
Autre	3	5.00%



Résumé du champ pour 2oui2

Qui s'occupe du contenu du site ?





Résumé du champ pour 2oui3

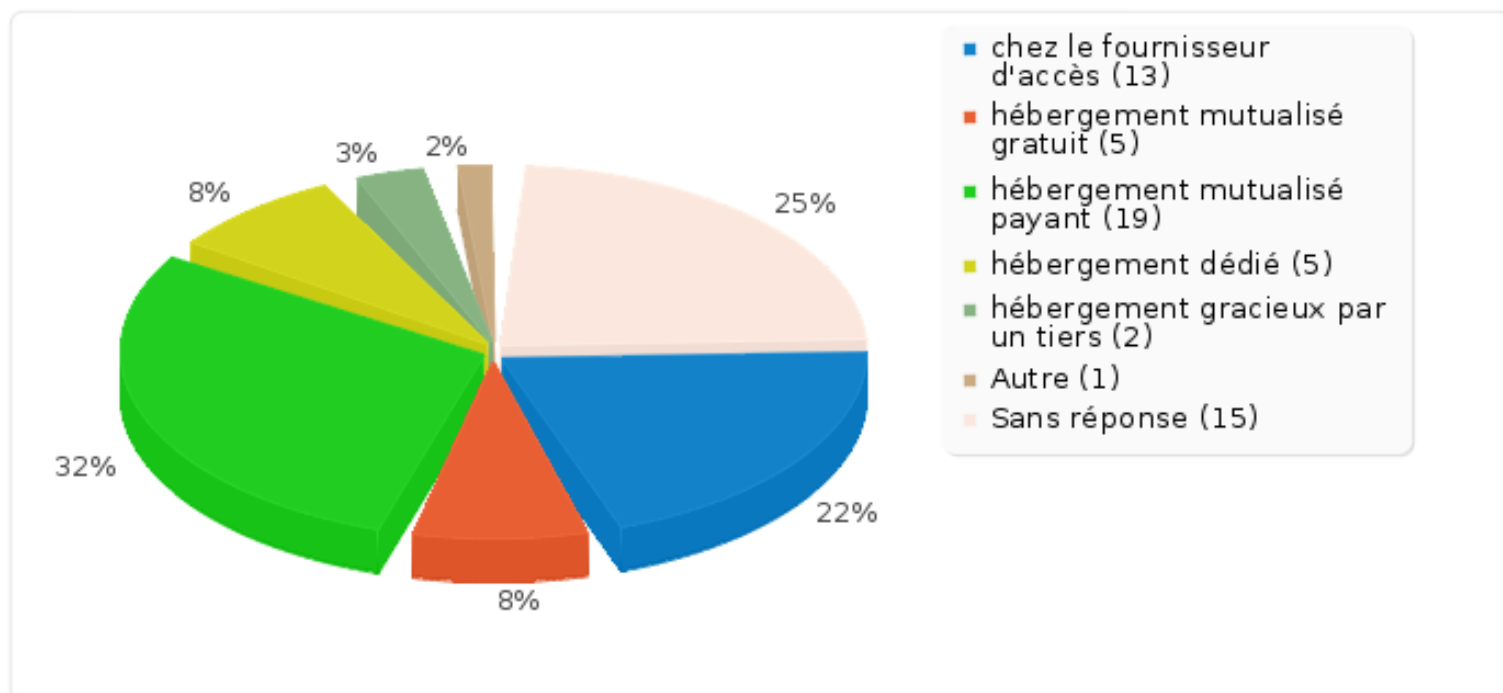
Qui héberge le site ?

Réponse	Décompte	Pourcentage
chez le fournisseur d'accès (fai)	13	21.67%
hébergement mutualisé gratuit (mutua)	5	8.33%
hébergement mutualisé payant (mutub)	19	31.67%
hébergement dédié (dedie)	5	8.33%
hébergement gracieux par un tiers (grace)	2	3.33%
Autre	1	1.67%
Sans réponse	15	25.00%



Résumé du champ pour 2oui3

Qui héberge le site ?





Résumé du champ pour 3utilisations(email)

Quelles autres utilisations d'internet...

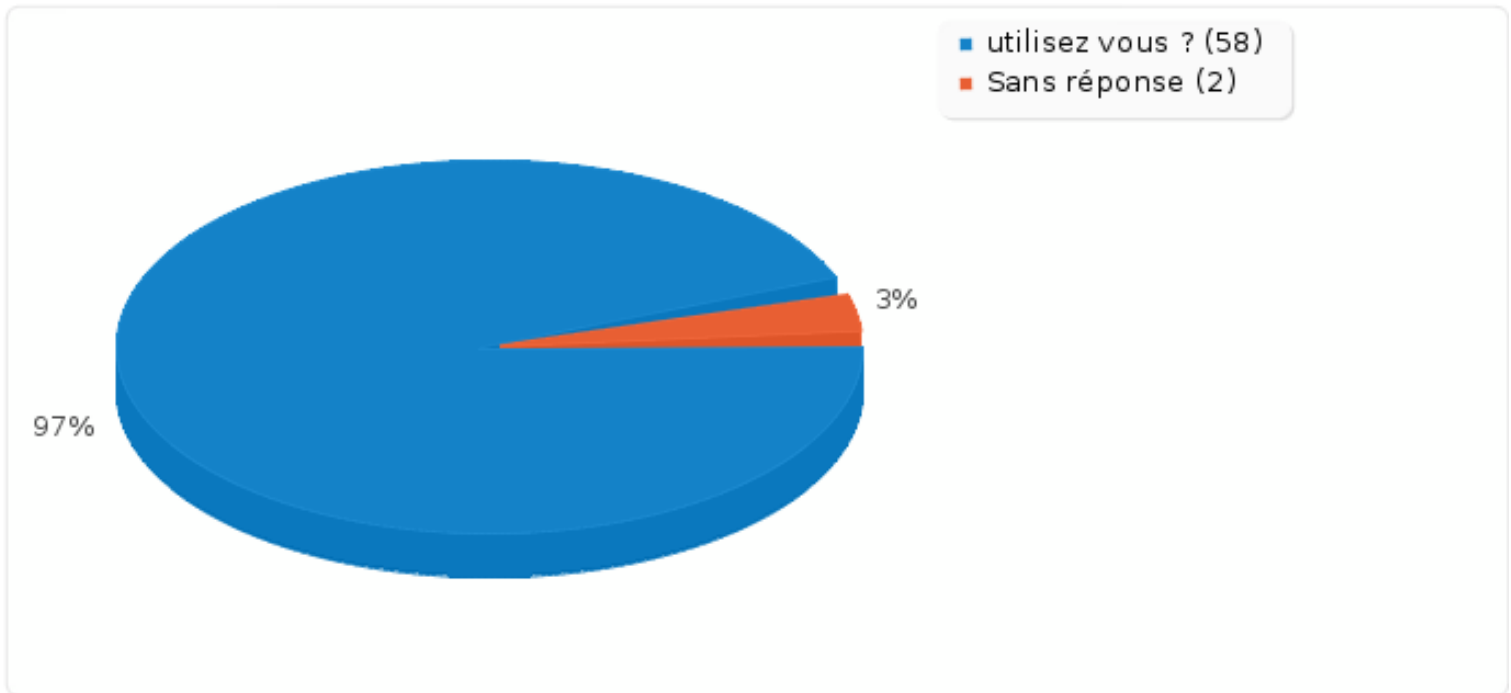
[Courrier électronique]

Réponse	Décompte	Pourcentage
utilisez vous ? (cur)	58	96.67%
sont en projet ? (plan)	0	0.00%
seraient pertinentes ? (next)	0	0.00%
seraient superflues ? (nope)	0	0.00%
Sans réponse	2	3.33%



Résumé du champ pour 3 utilisations(email)

Quelles autres utilisations d'internet...
[Courrier électronique]





Résumé du champ pour 3utilisations(news)

Quelles autres utilisations d'internet...

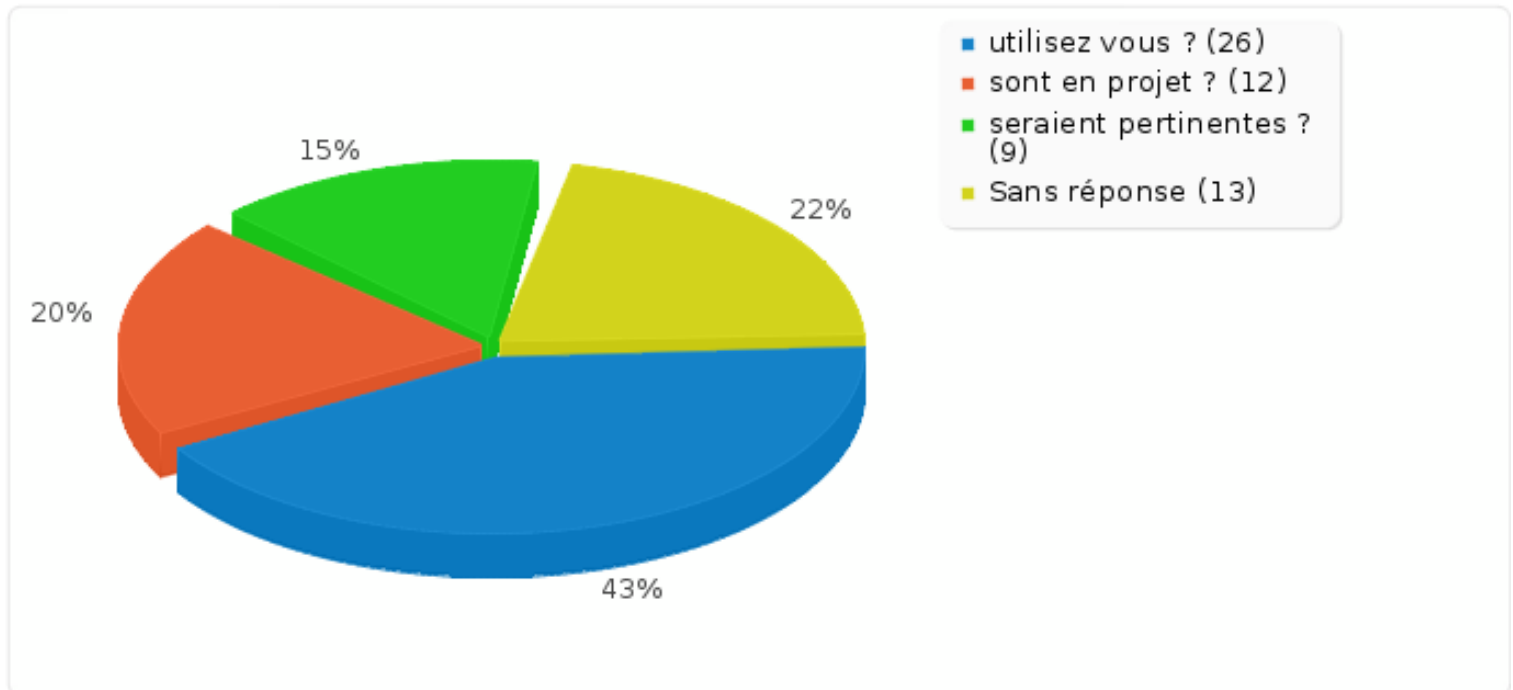
[Lettre d'information]

Réponse	Décompte	Pourcentage
utilisez vous ? (cur)	26	43.33%
sont en projet ? (plan)	12	20.00%
seraient pertinentes ? (next)	9	15.00%
seraient superflues ? (nope)	0	0.00%
Sans réponse	13	21.67%



Résumé du champ pour 3utilisations(news)

Quelles autres utilisations d'internet...
[Lettre d'information]





Résumé du champ pour 3utilisations(blog)

Quelles autres utilisations d'internet...

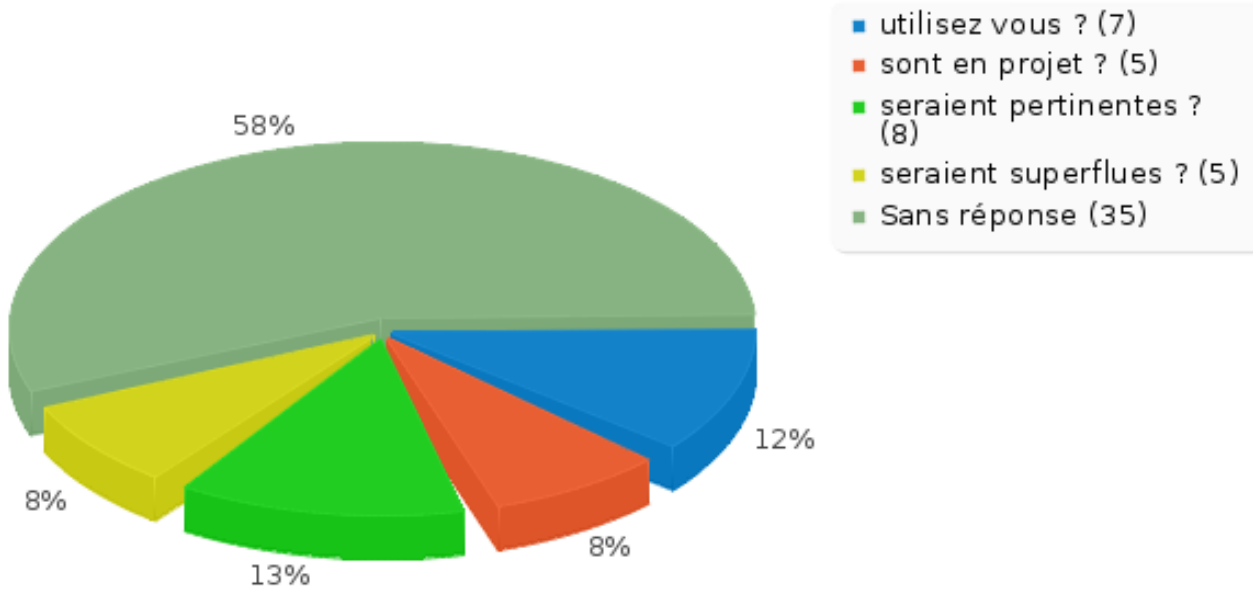
[Journal]

Réponse	Décompte	Pourcentage
utilisez vous ? (cur)	7	11.67%
sont en projet ? (plan)	5	8.33%
seraient pertinentes ? (next)	8	13.33%
seraient superflues ? (nope)	5	8.33%
Sans réponse	35	58.33%



Résumé du champ pour 3utilisations(blog)

Quelles autres utilisations d'internet...
[Journal]





Résumé du champ pour 3utilisations(forum)

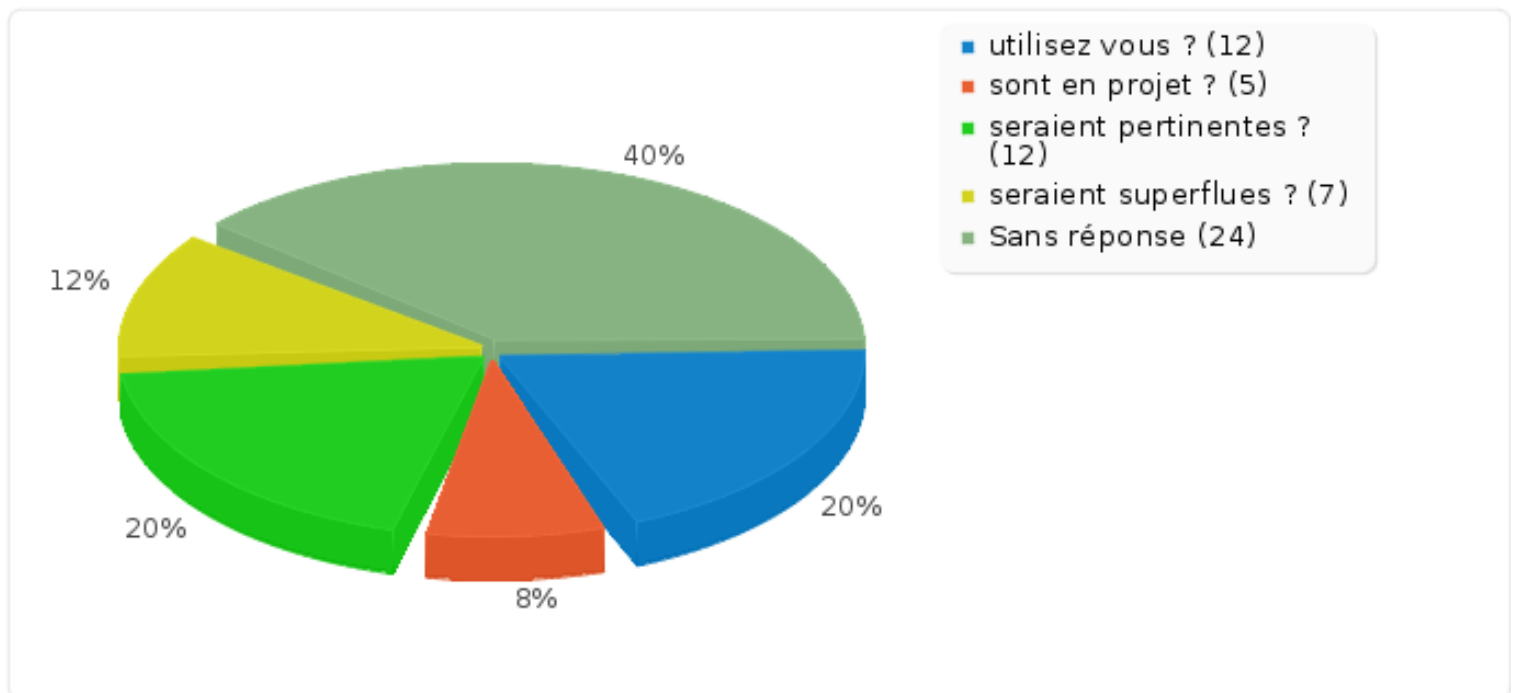
Quelles autres utilisations d'internet...
[Forum de discussion]

Réponse	Décompte	Pourcentage
utilisez vous ? (cur)	12	20.00%
sont en projet ? (plan)	5	8.33%
seraient pertinentes ? (next)	12	20.00%
seraient superflues ? (nope)	7	11.67%
Sans réponse	24	40.00%



Résumé du champ pour 3utilisations(forum)

Quelles autres utilisations d'internet...
[Forum de discussion]





Résumé du champ pour 3utilisations(sonet)

Quelles autres utilisations d'internet...

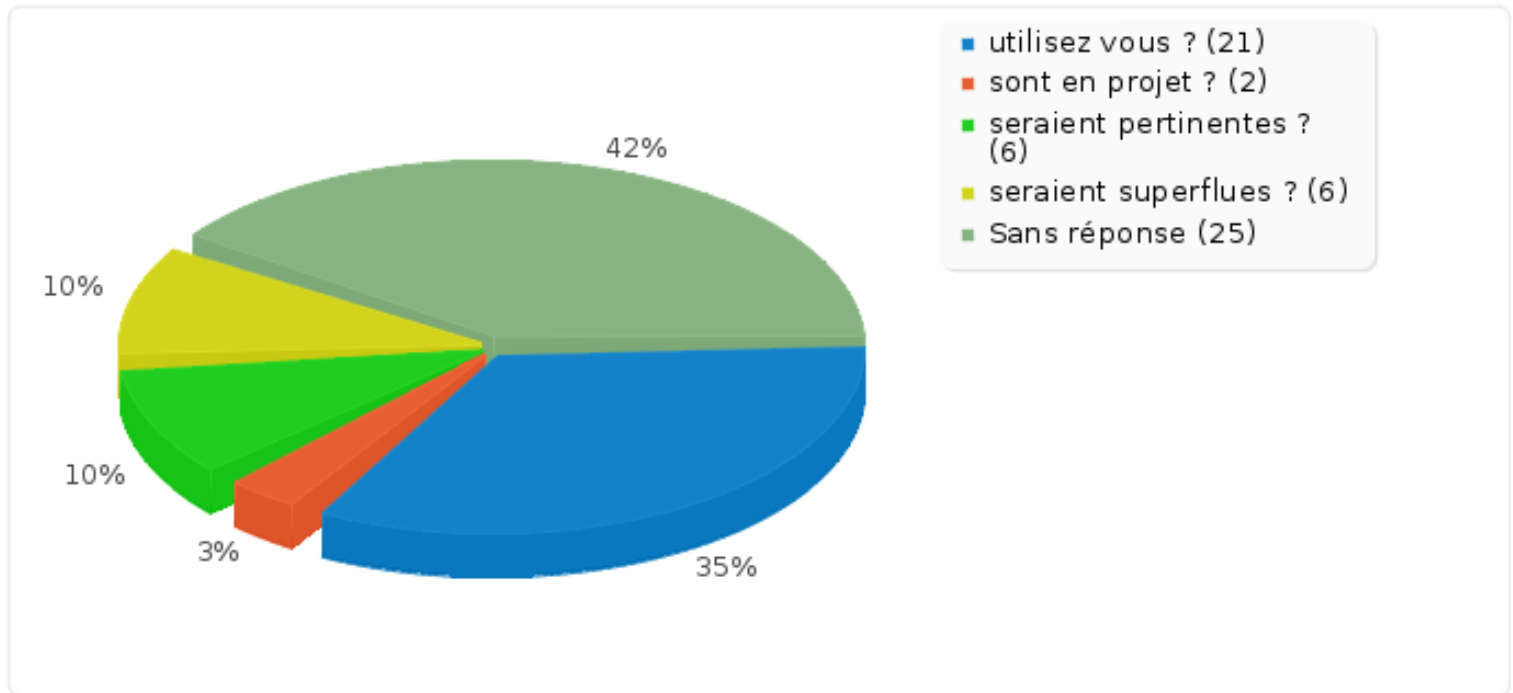
[Réseaux sociaux]

Réponse	Décompte	Pourcentage
utilisez vous ? (cur)	21	35.00%
sont en projet ? (plan)	2	3.33%
seraient pertinentes ? (next)	6	10.00%
seraient superflues ? (nope)	6	10.00%
Sans réponse	25	41.67%



Résumé du champ pour 3 utilisations(sonet)

Quelles autres utilisations d'internet...
[Réseaux sociaux]





Résumé du champ pour 3utilisations(media)

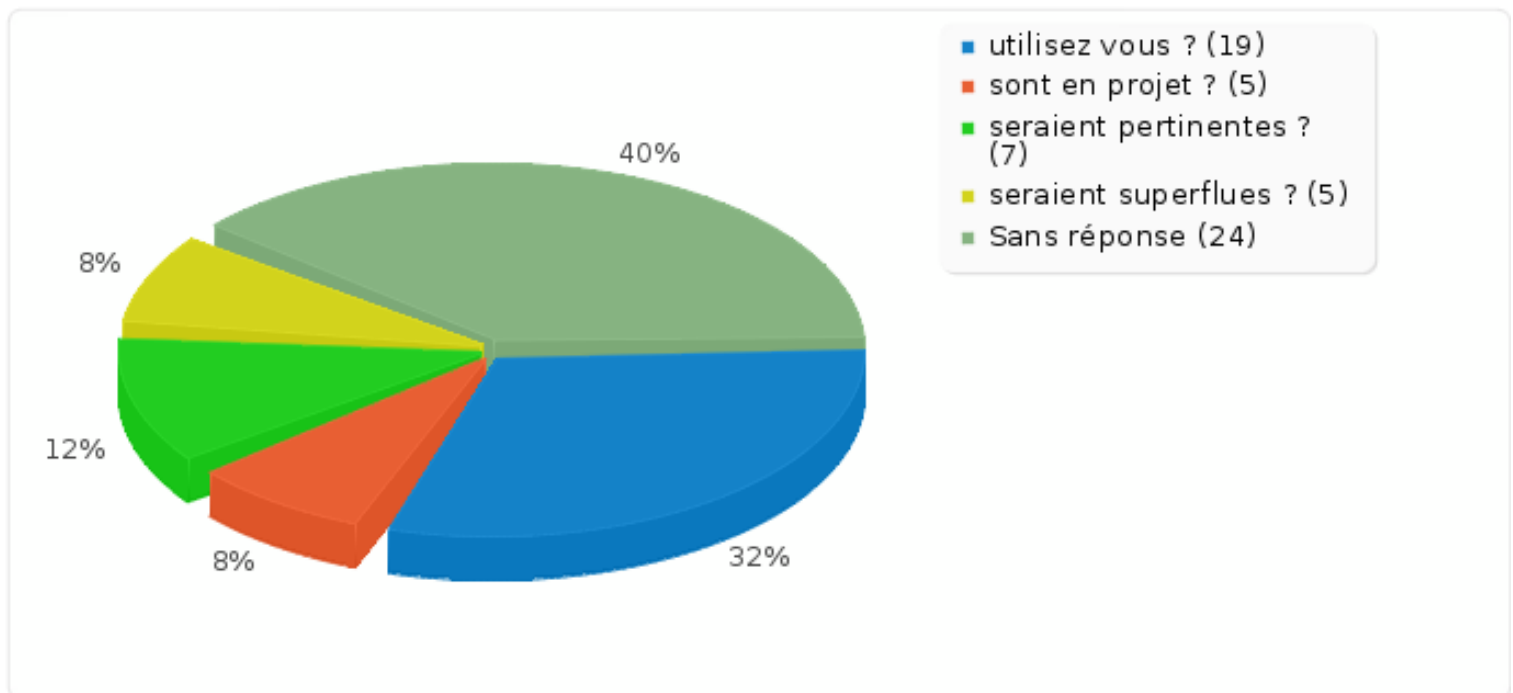
Quelles autres utilisations d'internet...
[Diffusion de musique, photos ou vidéos]

Réponse	Décompte	Pourcentage
utilisez vous ? (cur)	19	31.67%
sont en projet ? (plan)	5	8.33%
seraient pertinentes ? (next)	7	11.67%
seraient superflues ? (nope)	5	8.33%
Sans réponse	24	40.00%



Résumé du champ pour 3utilisations(media)

Quelles autres utilisations d'internet...
[Diffusion de musique, photos ou vidéos]





Résumé du champ pour 3utilisations(rss)

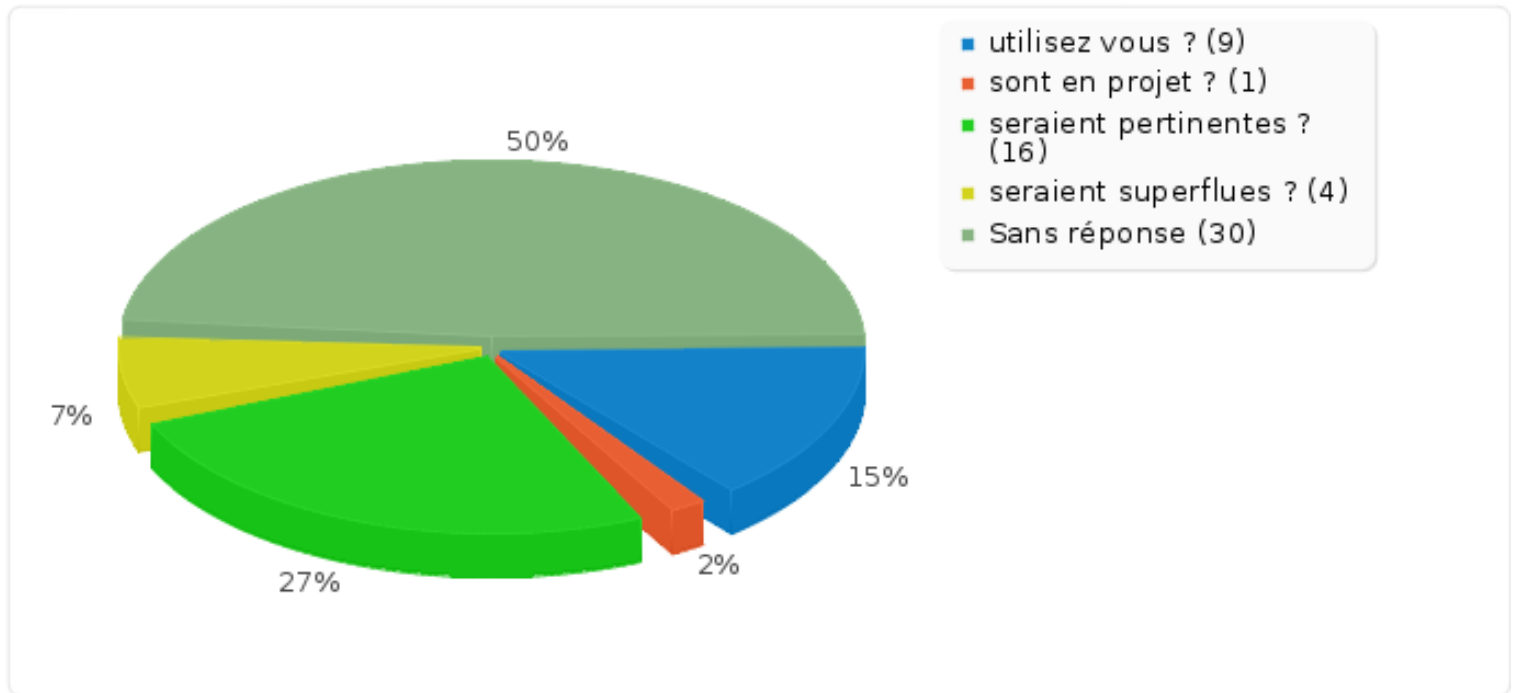
Quelles autres utilisations d'internet...
[Syndication (RSS)]

Réponse	Décompte	Pourcentage
utilisez vous ? (cur)	9	15.00%
sont en projet ? (plan)	1	1.67%
seraient pertinentes ? (next)	16	26.67%
seraient superflues ? (nope)	4	6.67%
Sans réponse	30	50.00%



Résumé du champ pour 3utilisations(rss)

Quelles autres utilisations d'internet...
[Syndication (RSS)]





Résumé du champ pour 3utilisations(pod)

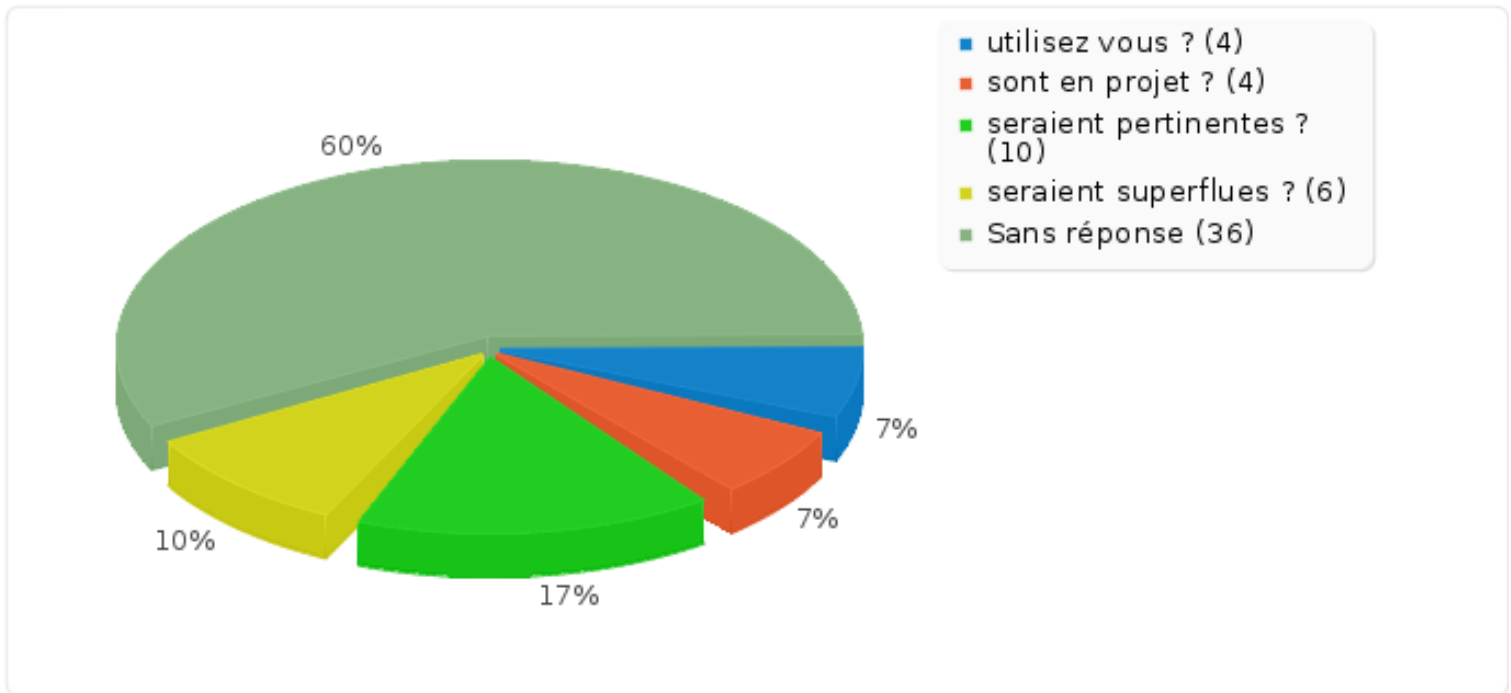
Quelles autres utilisations d'internet...
[Flux audio ou vidéo en direct]

Réponse	Décompte	Pourcentage
utilisez vous ? (cur)	4	6.67%
sont en projet ? (plan)	4	6.67%
seraient pertinentes ? (next)	10	16.67%
seraient superflues ? (nope)	6	10.00%
Sans réponse	36	60.00%



Résumé du champ pour 3utilisations(pod)

Quelles autres utilisations d'internet...
[Flux audio ou vidéo en direct]





Résumé du champ pour 1connaisssezvous

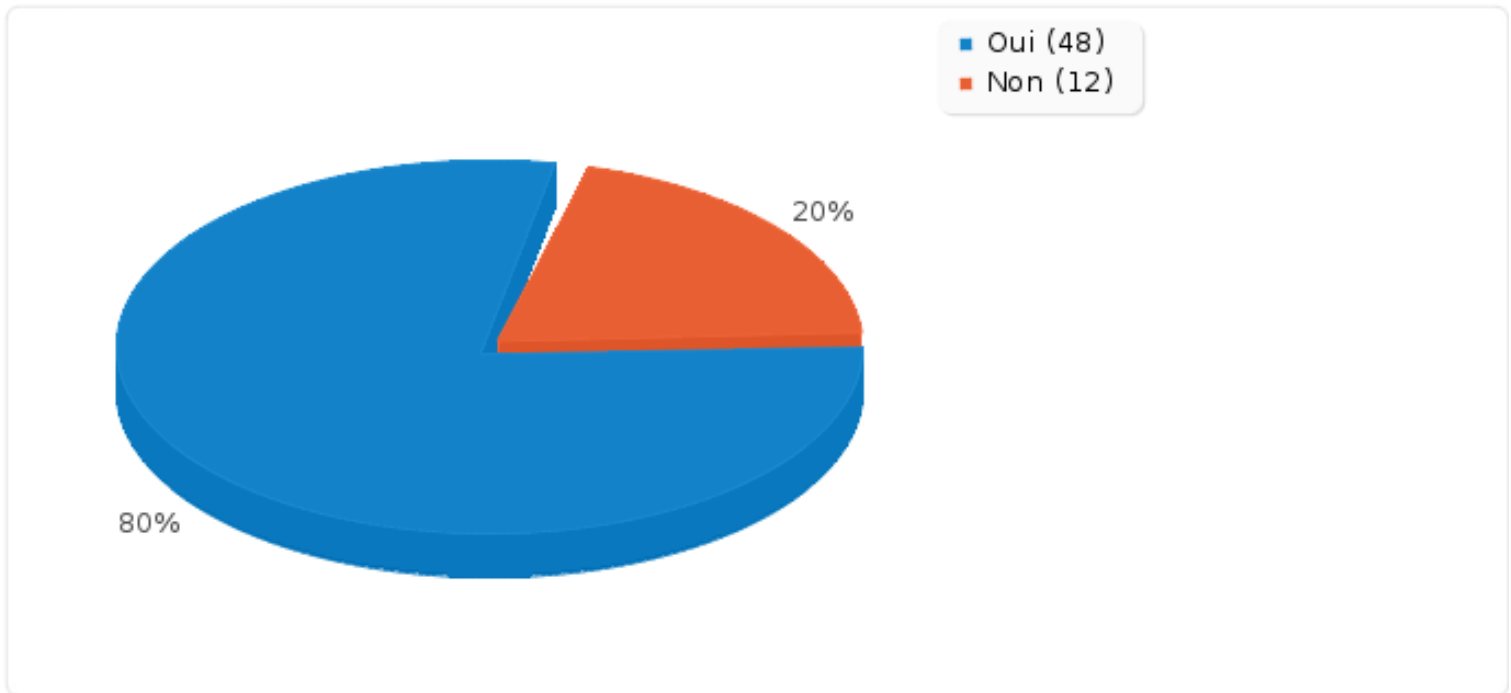
Connaissez-vous les logiciels libres ?

Réponse	Décompte	Pourcentage
Oui (Y)	48	80.00%
Non (N)	12	20.00%
Sans réponse	0	0.00%



Résumé du champ pour 1connaisssezvous

Connaissez-vous les logiciels libres ?





Résumé du champ pour 2logiciels

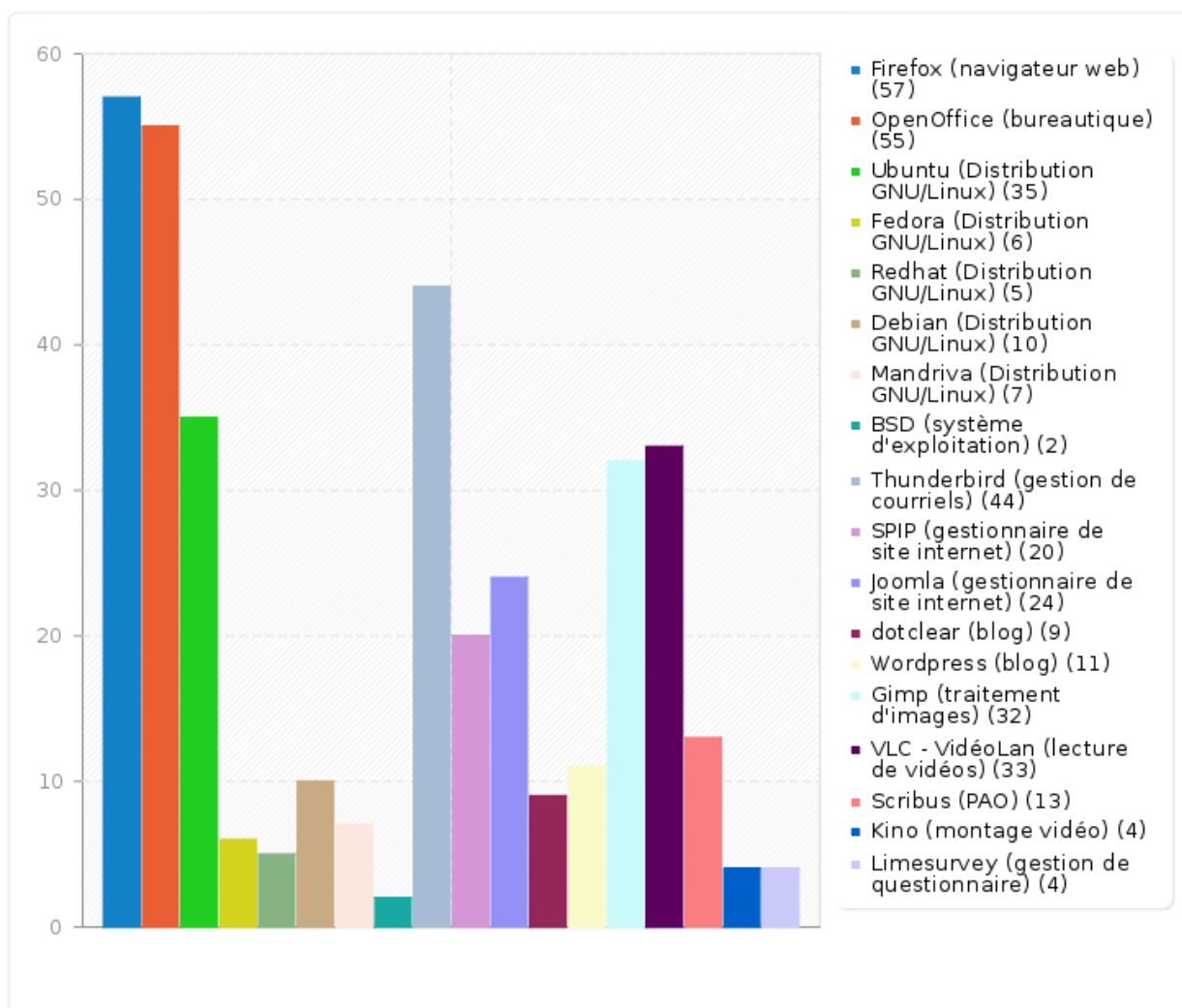
Connaissez-vous les logiciels suivants ?

Réponse	Décompte	Pourcentage
Firefox (navigateur web) (ff)	57	95.00%
OpenOffice (bureautique) (ooo)	55	91.67%
Ubuntu (Distribution GNU/Linux) (ubunt)	35	58.33%
Fedora (Distribution GNU/Linux) (fedor)	6	10.00%
Redhat (Distribution GNU/Linux) (redha)	5	8.33%
Debian (Distribution GNU/Linux) (debia)	10	16.67%
Mandriva (Distribution GNU/Linux) (mandr)	7	11.67%
BSD (système d'exploitation) (bsd)	2	3.33%
Thunderbird (gestion de courriels) (thund)	44	73.33%
SPIP (gestionnaire de site internet) (spip)	20	33.33%
Joomla (gestionnaire de site internet) (joomla)	24	40.00%
dotclear (blog) (dot)	9	15.00%
Wordpress (blog) (wp)	11	18.33%
Gimp (traitement d'images) (gimp)	32	53.33%
VLC - VidéoLan (lecture de vidéos) (vlc)	33	55.00%
Scribus (PAO) (scrib)	13	21.67%
Kino (montage vidéo) (kino)	4	6.67%
Limesurvey (gestion de questionnaire) (lime)	4	6.67%



Résumé du champ pour 2logiciels

Connaissez-vous les logiciels suivants ?





Résumé du champ pour 3arguments

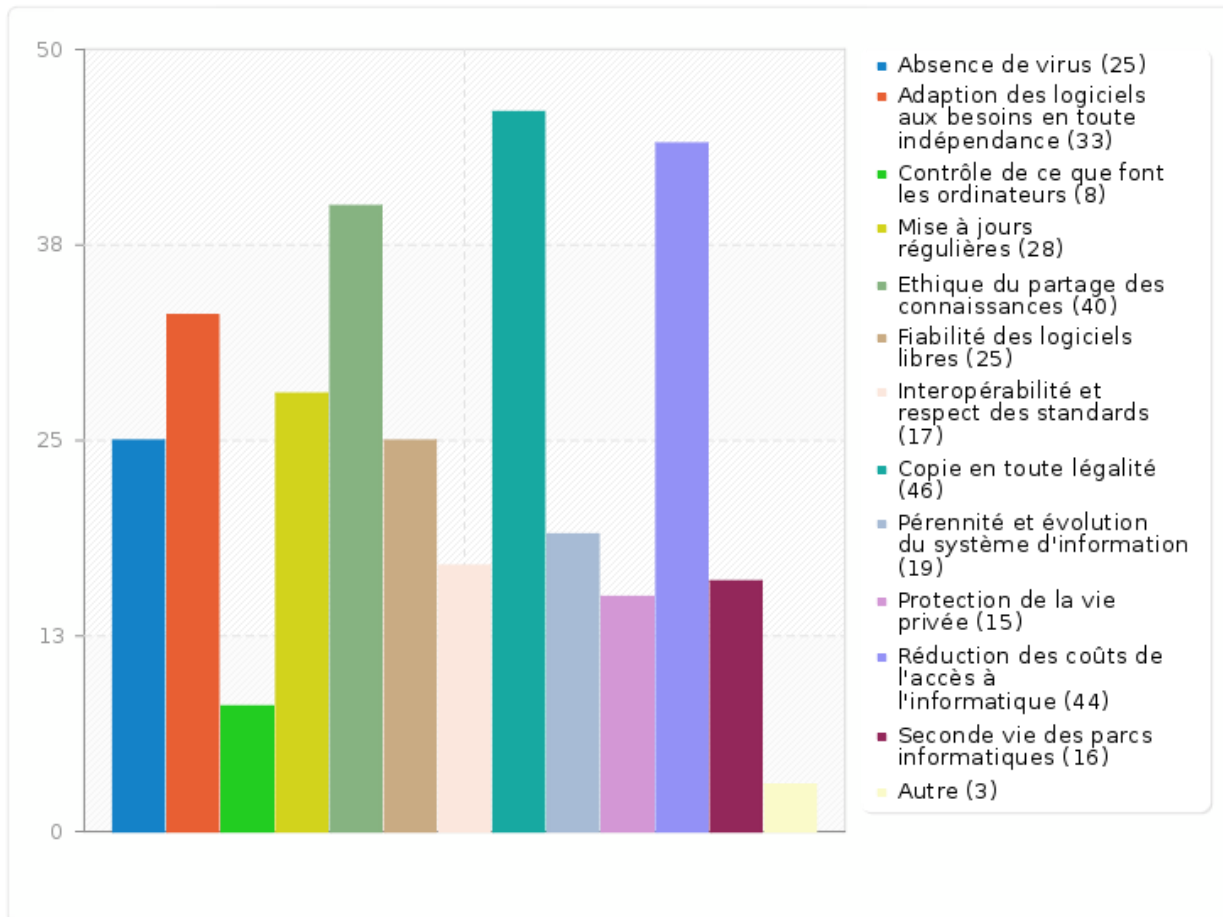
Quels sont les arguments en faveur du logiciel libre ?

Réponse	Décompte	Pourcentage
Absence de virus (virus)	25	41.67%
Adaption des logiciels aux besoins en toute indépendance (adapt)	33	55.00%
Contrôle de ce que font les ordinateurs (contr)	8	13.33%
Mise à jours régulières (maj)	28	46.67%
Ethique du partage des connaissances (ethik)	40	66.67%
Fiabilité des logiciels libres (fiabi)	25	41.67%
Interopérabilité et respect des standards (inter)	17	28.33%
Copie en toute légalité (copie)	46	76.67%
Pérennité et évolution du système d'information (peren)	19	31.67%
Protection de la vie privée (priv)	15	25.00%
Réduction des coûts de l'accès à l'informatique (cout)	44	73.33%
Seconde vie des parcs informatiques (secon)	16	26.67%
Autre	3	5.00%



Résumé du champ pour 3arguments

Quels sont les arguments en faveur du logiciel libre ?





Résumé du champ pour 4freins

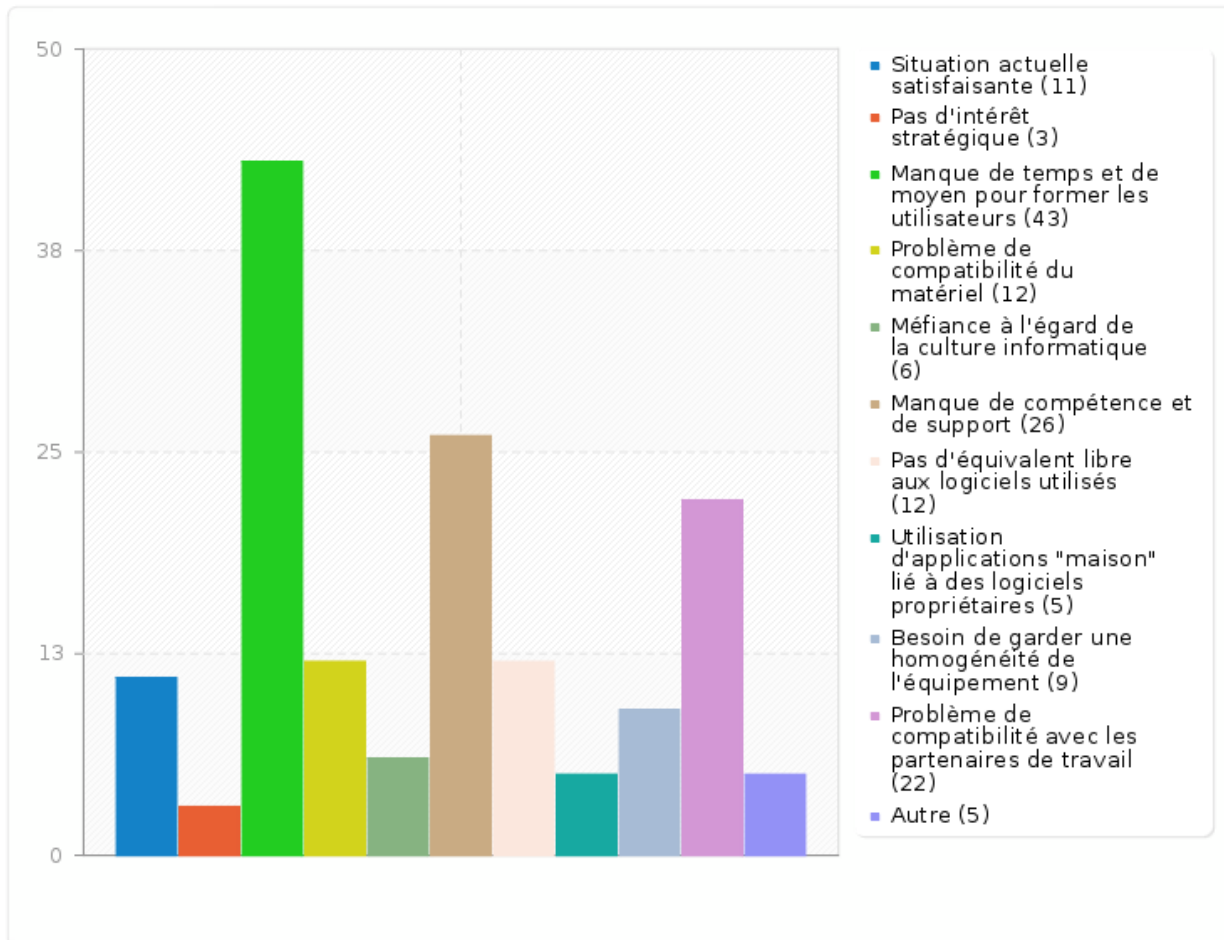
Quels sont les freins à l'utilisation des logiciels libres pour l'association ?

Réponse	Décompte	Pourcentage
Situation actuelle satisfaisante (ok)	11	18.33%
Pas d'intérêt stratégique (nocar)	3	5.00%
Manque de temps et de moyen pour former les utilisateurs (time)	43	71.67%
Problème de compatibilité du matériel (compa)	12	20.00%
Méfiance à l'égard de la culture informatique (mefia)	6	10.00%
Manque de compétence et de support (suppo)	26	43.33%
Pas d'équivalent libre aux logiciels utilisés (equiv)	12	20.00%
Utilisation d'applications "maison" lié à des logiciels propriétaires (maiso)	5	8.33%
Besoin de garder une homogénéité de l'équipement (homo)	9	15.00%
Problème de compatibilité avec les partenaires de travail (parte)	22	36.67%
Autre	5	8.33%



Résumé du champ pour 4freins

Quels sont les freins à l'utilisation des logiciels libres pour l'association ?





Résumé du champ pour 6approfondir

Quels sont les usages que vous voudriez approfondir ?

Réponse	Décompte	Pourcentage
Rechercher de l'information sur internet (info)	12	20.00%
Faire des démarches administratives (admin)	13	21.67%
Utiliser la messagerie (mail)	5	8.33%
Retoucher des photos (photo)	17	28.33%
Imprimer (print)	3	5.00%
Écrire un compte rendu ou un rapport d'activité (write)	8	13.33%
Utilisation d'un tableur (calc)	10	16.67%
Comptabilité (compt)	27	45.00%
Création de site internet (web)	25	41.67%
Créer une lettre d'information (news)	22	36.67%
Créer un flyer ou une brochure (PAO)	28	46.67%
Autre	11	18.33%



Résumé du champ pour 6approfondir

Quels sont les usages que vous voudriez approfondir ?

